

INFORME SOBRE TRABAJO SEXUAL EN EL CENTRO HISTÓRICO DE QUITO



Municipio
de Quito

Secretaría de
INCLUSIÓN SOCIAL

Por un
Quito
Digno





**Municipio
de Quito**

Por un
Quito
Digno



**Secretaría de
COMUNICACIÓN**

**Secretaría de
SEGURIDAD**

**Instituto Metropolitano de
PATRIMONIO**

**Observatorio Metropolitano de
SEGURIDAD CIUDADANA**



CRÉDITOS

Dr. Santiago Guarderas Izquierdo

Alcalde del Distrito Metropolitano de Quito

Mgs. Fernando Sánchez Cobo

Secretario de Inclusión Social

Abg. Daniela Valarezo Valdivieso

Secretaria de Seguridad y Gobernabilidad del DMQ.

Econ. Juan Calixto Toapanta

Director del Observatorio Metropolitano de Seguridad

Mgs. Diego Jaramillo

Coordinador Técnico - SIS

Soc. Sylvia Proaño Checa

Directora Metropolitana de Promoción de Derechos

Soc. Camilo Tobar Bonilla

Coordinador Metropolitano de Promoción de Derechos

Antrop. Juan Carlos Congo

Técnico Responsable del componente de trabajo sexual

Diseño y diagramación

Coordinación de Comunicación - SIS

Edición marzo 2022

Quito-Ecuador



CONTENIDO:

1. INTRODUCCIÓN	6
2. MARCO CONCEPTUAL	8
3. METODOLOGÍA	9
4. HIPÓTESIS	10
5. OBJETIVO GENERAL	10
• Objetivos específicos	10
6. POBLACIÓN OBJETIVO	10
7. RESULTADOS	11
I. CARACTERIZACIÓN DE LA POBLACIÓN	11
• Número de trabajadoras sexuales por asociación	13
• Auto identificación étnica	14
• Lugar de residencia	15
• Estado civil	17
• Lugar de nacimiento	18
II. SALUD	19
• Acceso a medicina – Seguro médico	20
III. EDUCACIÓN	21
• Interés en temas de capacitación	22
IV. INGRESOS ECONÓMICOS	32
• Ingreso por asociación y canasta básica vital	34
• Ingreso por otras actividades	36
• Bonos del Estado Ecuatoriano	37
8. CONCLUSIONES	38
9. RECOMENDACIONES	39
10. BIBLIOGRAFÍA	42

1. INTRODUCCIÓN

El trabajo sexual es un fenómeno mundial que trasciende fronteras de tiempo y espacio. No sólo ha estado presente a lo largo de toda la historia, sino también bajo diferentes características. Por esto, tiene que ser analizado no únicamente como una actividad en la que intervienen quienes la ejercen sino más bien entendido como un sistema que involucra a diversos actores. Por una parte, aquellos que facilitan, promueven, consumen y regulan esta actividad; y también a quienes, por su silencio, rechazo o apatía, terminan siendo corresponsables del estigma que recae sobre personas que han optado por esta actividad y la ejercen en condiciones que vulneran sus derechos humanos.

Ante esta situación, el Distrito Metropolitano de Quito –DMQ- ejecuta el Plan de Recuperación del Centro Histórico de Quito, a través de procesos de regulación y ordenamiento del espacio público de este sector, a fin de promover el retorno de la ciudadanía a este espacio emblemático.

Como parte de este Plan, la Secretaria de Inclusión Social en coordinación con la Administración Zonal Manuela Sáenz y la Secretaría de Seguridad y Gobernabilidad, acordaron levantar un **censo–diagnóstico a los grupos de trabajadoras sexuales que se encuentran dentro del Centro Histórico**, a fin de conocer su situación socioeconómica y de vulnerabilidad.

El levantamiento de información fue impulsado desde la Mesa Técnica de Trabajo Sexual, en la cual convergen: la Secretaría de Seguridad y Gobernabilidad, Secretaría de Salud, Instituto Metropolitano de Patrimonio, Administración Zonal Manuela Sáenz y la Secretaría de Inclusión Social, con la finalidad de obtener la información necesaria para establecer líneas estratégicas, mecanismos y acciones concretas



para regular el trabajo sexual en el Centro Histórico de Quito e iniciar un proceso de relocalización.

Para este proceso se activó el Sistema de Protección Integral en el DMQ, a fin de garantizar sus derechos durante el levantamiento de información y relocalización.

La Mesa de Trabajo Sexual se activa como una estrategia interinstitucional para abordar la actividad del trabajo sexual en el Centro Histórico de Quito, desarrollando una serie de espacios de encuentro, reflexión y programación, con la finalidad de construir colectivamente una ruta de trabajo que permita llegar a acuerdos de interés mutuo, en la cual, se involucre, según sus competencias, a todas las instancias desconcentradas del Municipio de Quito y organismos del Sistema Metropolitano de Protección de Derechos.

Con base al principio de corresponsabilidad, enfoque de derechos y la participación ciudadana para el levantamiento de información, son las trabajadoras sexuales informales (ambulantes) y las asociaciones del Centro Histórico de Quito con quienes se coordinaron acciones para iniciar este proceso.

Con estos antecedentes, a continuación, se presenta el informe de resultados de la información levantada y la visualización de mecanismos y estrategias de reparación para este sector de la población en concordancia con las atribuciones y competencias de los organismos del Sistema de Protección Integral en el DMQ.

2. MARCO CONCEPTUAL

El levantamiento de información para los procesos de intervención en relación al trabajo sexual es un elemento indispensable para determinar las diferentes interacciones que existen en los entornos en donde ésta actividad se desarrolla; incluye a la comunidad aledaña y a la población que se integra a esta parte de la ciudad para realizar actividades individuales y prioritariamente personas que desarrollan trabajo sexual.

El disponer de una data actualizada de esta población permitirá mirar situaciones de vulnerabilidad y riesgos; aporta elementos cuantitativos y cualitativos que contribuyen a la transformación de situaciones de riesgo para la población intervenida, tomando en cuenta que este grupo debe ser atendido por su realidad y garantía de sus derechos, ya que durante años han sido víctimas de exclusión.

Se define el proceso de intervención en calle como una acción sujeta a mediación o una situación no resuelta, frente a la cual el gobierno local, el Municipio del Distrito Metropolitano de Quito, decide intervenir.

Desde una perspectiva antropológica social, existen efectos psicosociales en torno al trabajo sexual que se constituyen desde el imaginario social, fomentando en la cotidianidad, prácticas basadas en la estigmatización y exclusión a las diferentes diversidades sexo-genéricas practicantes del trabajo sexual, con mayor énfasis en la población femenina, sin excluir a población Lesbianas, Gays, Bisexuales, Transgénero, Intersexual, Queer y otras poblaciones aliadas – LGBTIQ+. Asimismo, existe una serie de conceptos asociados a la actividad que ejercen, nociones que tienen connotaciones prejuiciosas, vistas desde discursos moralistas, tradicionales y conservadores; representaciones de la mujer



que ejerce trabajo sexual como una mala esposa, mala madre, mala hija y con problemas de adicción a las drogas, entre otras acepciones.

3. METODOLOGÍA

El proceso de levantamiento de información de algunas condiciones sociales, familiares y económicas de las trabajadoras sexuales que realizan esta actividad en el Centro Histórico de Quito, pretende contribuir a la implementación de un Quito Digno e inclusivo, a través de la promoción de derechos sociales de poblaciones históricamente invisibilizadas. Asimismo, para la ejecución del levantamiento de información, se implementó un conjunto de preguntas abiertas y cerradas mediante una ficha técnica, procesada por medio de un aplicativo web, desarrollado por la Secretaría de Seguridad¹. La información fue levantada de manera cualitativa y cuantitativa.

La información tabulada fue dividida por grupos de edad de la población objetivo establecidos de la siguiente manera:

- **JÓVENES:** comprendidas entre los 18 a 29 años de edad
- **ADULTAS JÓVENES:** comprendidas entre los 30 a 44 años de edad
- **ADULTAS MEDIAS:** comprendidas entre los 45 a 64 años de edad
- **ADULTAS MAYORES:** de 65 y más años

¹ VER ANEXO: Formulario de preguntas



4. HIPÓTESIS

¿La precariedad de condiciones en las cuales ejercen esta actividad, y los insuficientes ingresos que aseguren su subsistencia, ocasionan que las trabajadoras sexuales del Centro Histórico de Quito se encuentren en situación de vulnerabilidad?

5. OBJETIVO GENERAL

Conocer las diferentes condiciones socioeconómicas y de vulnerabilidad de las trabajadoras sexuales informales que se encuentran dentro del Centro Histórico de Quito.

Objetivos Específicos

- A. Levantar las características y las condiciones en las cuales se desarrolla el trabajo sexual en el Centro Histórico de Quito.
- B. Identificar la condición de vulnerabilidades de las personas que realizan trabajo sexual en calle.
- C. Levantar el lugar de origen de las trabajadoras sexuales,
- D. Levantar información de la población que contrata este servicio.

6. POBLACIÓN OBJETIVO

La población a la cual se levantó información es a las trabajadoras sexuales que se encuentran dentro del Centro Histórico de la ciudad de Quito, las cuales están conformadas por cuatro asociaciones de trabajo que son:



- Esperanza del Futuro
- Por un Futuro Mejor
- Primero de Mayo
- Unidas por Nuestros Derechos

También se encuentran trabajadoras sexuales ejerciendo actividades de manera autónoma. Esta población fue definida a través de mesas técnicas de trabajo realizadas desde la Secretaría de Inclusión Social del DMQ, en las cuales acudieron las representantes de cada una de las asociaciones con quien se coordinó el levantamiento de información y otras acciones de trabajo.

7. RESULTADOS

A continuación, se detallan los resultados del censo–diagnóstico realizado a la población que ejerce actividad sexual dentro del Centro Histórico.

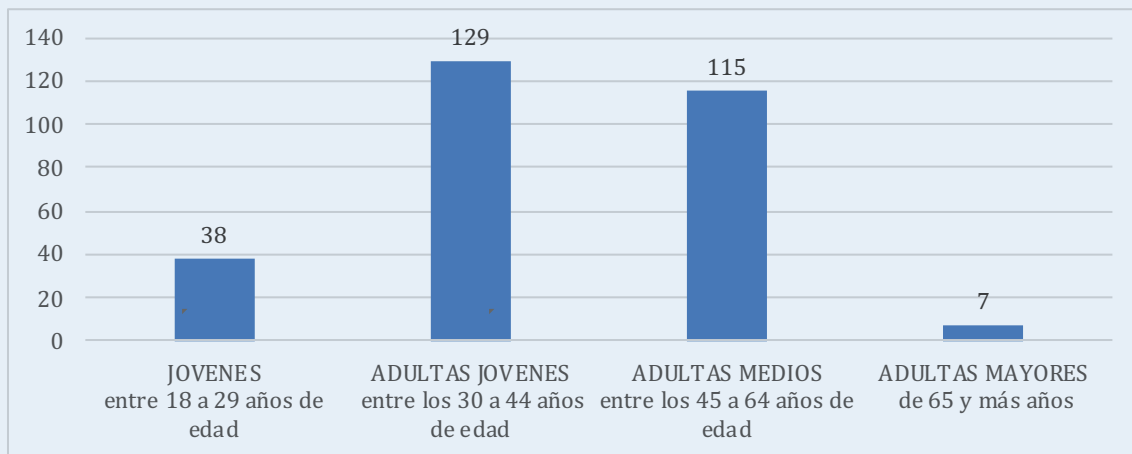
I. CARACTERIZACIÓN DE LA POBLACIÓN

El Centro Histórico desde hace algunos años ha sido el lugar propicio para que las trabajadoras sexuales ejerzan esta actividad, promoviendo espacios donde se vulneran los derechos de la población principalmente de niñas, niños, adolescentes y grupos de atención prioritaria que viven y/o trabajan en este sector. La población identificada está estructurada de la siguiente manera:

- **Grupos de Edad**

Gráfico Nro. 1:

Número de Trabajadoras Sexuales por Grupos de Edad



Fuente: Municipio de Quito – diciembre 2021

Se identificó un total de 289 trabajadoras sexuales que realizan esta actividad dentro del Centro Histórico, de las cuales el 13% son jóvenes (18 a 29 años), el 45% adultas jóvenes (30 a 44 años), 40% son adultos medios (45 a 64 años) y 2 % adultas mayores (65 en adelante).

Se evidencia que las jóvenes representan la mayoría de la población seguido de las adultas jóvenes que son quienes han ejercido esta actividad desde temprana edad. Asimismo, se debe tomar en cuenta que, las adultas mayores que continúen ejerciendo esta actividad, son quienes se encuentran en mayor situación de vulnerabilidad



- **Número de Trabajadoras Sexuales por Asociación**

Tabla Nro. 1: Asociación a la que pertenecen por grupos de edad

Nro.	ASOCIACIÓN A LA QUE PERTENECE	ADULTAS JÓVENES	ADULTAS MAYORES	ADULTAS MEDIOS	JÓVENES	TOTAL GENERAL
1	Esperanza del Futuro	1	3	15	0	19
2	Por un Futuro Mejor	42	1	48	5	96
3	Primero de Mayo	28	1	12	20	61
4	Unidas por Nuestros Derechos	57	1	40	13	111
	Autónoma	1	1	0	0	2
	TOTAL GENERAL	129	7	115	38	289

Fuente: Municipio de Quito – diciembre 2021

Dentro del Centro Histórico la actividad sexual está dividida por organizaciones conformadas. Es así que existen cuatro asociaciones de trabajadoras sexuales que ordenan esta actividad. La que mayor representatividad tiene es la asociación “Unidas por nuestros derechos”

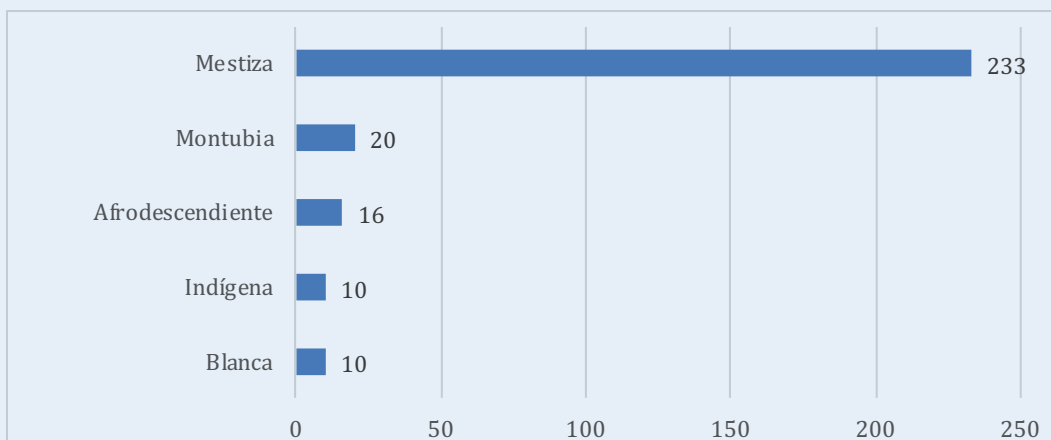
con 111 integrantes que representa el 38% del total de población y son quienes tienen el mayor número de adultas jóvenes trabajando en esta actividad, seguidas por “Por un futuro mejor” con 96 integrantes que representa el 33% del total y son quienes cuentan con el mayor número de adultos medios trabajando en esta actividad.

Es importante considerar el acercamiento que el MDMQ debe tener con las representantes de las asociaciones, a fin de fortalecer las mesas técnicas que promuevan su relocalización y carnetización.

- **Auto identificación Étnica**

Gráfico Nro. 2:

Auto identificación étnica de Trabajadoras Sexuales



Fuente: Municipio de Quito – diciembre 2021

En el cuadro superior, se puede identificar que el mayor porcentaje de la población se auto identifica mestiza, que representa el 81%, seguido de población montubia con 7% y la afrodescendiente con el 6%. La

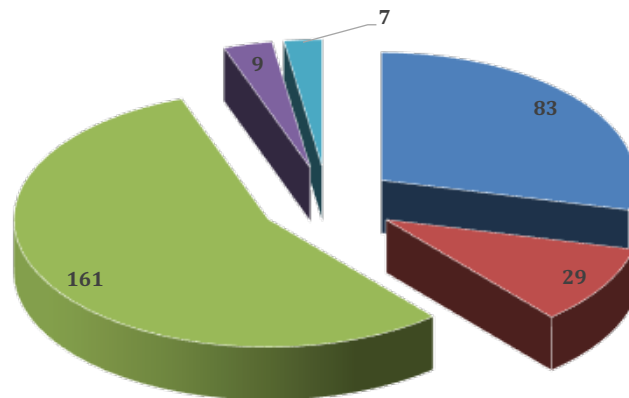


población indígena y blanca son la que menor representatividad tienen con el 3% del total cada una.

Por otro lado, el 94% (274) de la población es de origen ecuatoriano y el 3% es de origen venezolano y colombiano con siete integrantes cada uno. De las 14 personas extranjeras, siete se encuentran en situación irregular dentro del país.

- **Lugar de Residencia**

Gráfico Nro. 3. Lugar de residencia



■ Centro ■ Norte ■ Sur ■ Valle Chillos ■ Tumbaco

Fuente: Municipio de Quito – diciembre 2021

Quienes realizan actividades de trabajo sexual en el Centro Histórico de Quito habitan en diferentes lugares de la ciudad. En su mayoría provienen del sur de la ciudad. 161 personas que representan el 55,7 % del total de las personas encuestadas; también 83 personas, es decir, el 28,7 % tienen su lugar de vivienda en el mismo Centro Histórico; un 10,0 % de personas viven en el norte de la ciudad y, finalmente, con porcentajes de 3,1 % y 2,4 %, provienen de los valles de Quito.

Dentro de las 161 personas que viven en el sur de la ciudad, los grupos de edad más representativos son las personas adultas jóvenes y personas adultas medias, 82 y 55 personas. En la zona centro de la ciudad viven 83 personas de las cuales, las personas adultas medias y personas adultas jóvenes son 34 y 32 y representan el 41,0 % y el 38,6 % respectivamente. En el sector norte de la ciudad viven 29 personas que realizan la misma actividad, de ellas son las personas adultas medias y personas adultas jóvenes que son el 58,6 % y 31,0 % respectivamente, los grupos de edad más significativos.



- **Estado Civil**

Tabla Nro. 2: Estado civil de las Trabajadoras Sexuales

GRUPO DE EDAD	CASADA	DIVORCIADA	SOLTERA	UNIÓN LIBRE	VIUDA	OTRO	TOTAL GENERAL
JÓVENES entre 18 a 29 años de edad	24	9	81	11	2	2	129
ADULTAS JÓVENES entre los 30 a 44 años de edad	0	1	4	0	1	1	7
ADULTAS MEDIOS entre los 45 a 64 años de edad	28	17	57	3	9	1	115
ADULTAS MAYORES de 65 y más años	2	0	24	12	0	0	38
TOTAL GENERAL	54	27	166	26	12	4	289

Fuente: Municipio de Quito – diciembre 2021

A nivel general del total de trabajadoras sexuales, el 57 % se declaró soltera, el 19 % indicó que estaba casada, el 9% divorciada, 8% en unión libre y apenas el 1% declaró otro estado civil.

Existen cuatro asociaciones de personas que realizan trabajo sexual en el centro de la ciudad; siendo las personas solteras las que cuantitativamente se muestran en las diferentes asociaciones; Unidas por Nuestros Derechos

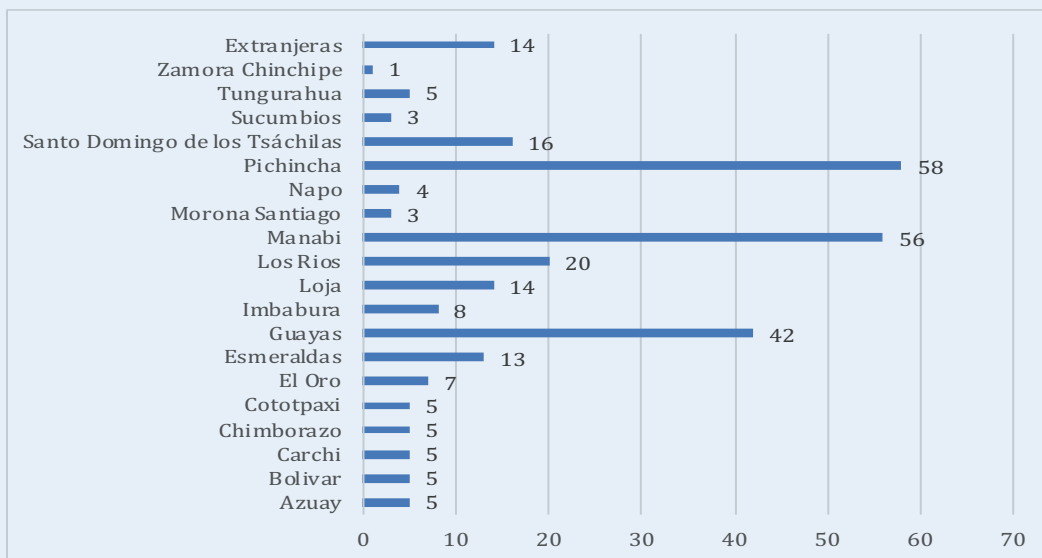
con 59 personas, Por un Futuro Mejor, con 54 asociadas, y la asociación Primero de Mayo con 40 personas que representan el 35,5 %, 32,5 % y el 24,1 %, respectivamente.

De igual manera, el número de personas de las asociaciones que realizan trabajo sexual en el centro de la ciudad que son casadas, lo cual es el segundo importante dato de estado civil; Unidas por Nuestros Derechos; con 23 personas; Por un Futuro Mejor, con 22 asociadas, y la Asociación Primero de Mayo con 5 personas que representan el 41,8 %, 40,0 % y el 9,1 %, respectivamente, siendo el total de personas casadas un número de 55 personas.

- **Lugar de Nacimiento**

Gráfico Nro. 4.

Lugar de Nacimiento por Provincia



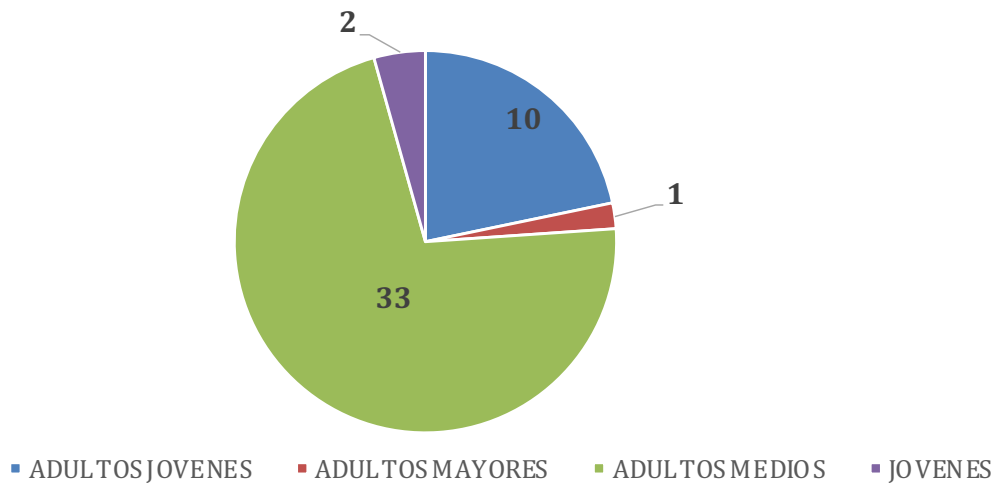


En relación al lugar de nacimiento por provincia, el 23% son de Pichincha, el 20% de Manabí, 15% de Guayas, siendo así la zona costera con más trabajadoras sexuales dentro del Centro Histórico.

II. SALUD

• Enfermedades por Grupos de Edad

Gráfico Nro. 5:
Enfermedad por grupos de edad



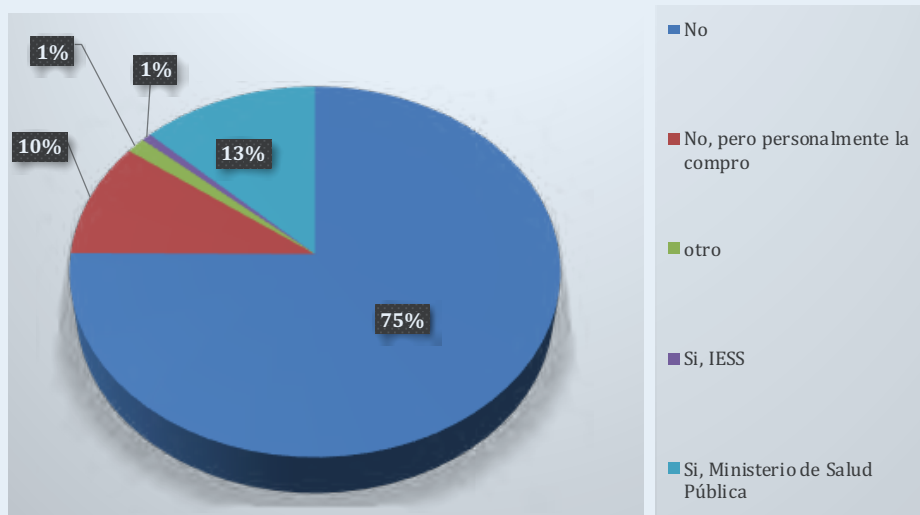
Fuente: Municipio de Quito – diciembre 2021

El gráfico anterior indica que 46 trabajadoras sexuales padecen de algún tipo de enfermedad, sean crónicas, catastrófica o degenerativa que representan el 20% de la población total. El mayor número de personas con problemas de salud se encuentran en la población adulta media de 30 a 64 años de edad.

- **Acceso a Medicina – Seguro Médico**

Gráfico Nro. 6:

Acceso a Medicina – Acceso a Seguro Público



Fuente: Municipio de Quito – diciembre 2021

De las 289 trabajadoras sexuales, el 75 %, no accede a ningún tipo de medicamentos por parte del Estado, un 13 % accede por intermedio de los dispensarios del Ministerio de Salud Pública, seguidos de un 10 % cuyo acceso a medicamentos cuando lo requiere, lo hace personalmente.

Un elemento importante a considerar es que existen 2 personas que tienen afiliación voluntaria al Seguro Social y 4 personas reciben medicamentos del ISSPOL, ISSFA y de seguros privados. Este grupo representa el 2 % del total de trabajadoras sexuales, dentro de lo cual se puede concluir que mantienen en su dinámica familiar, relaciones diferenciadas con el resto de sus compañeras, así como su periodicidad para la actividad sexual, misma que es de 3 días promedio a la semana.



III. EDUCACIÓN

- **Nivel de educación**

Tabla Nro. 3:

Nivel de Educación por Grupos de Edad

GRUPO DE EDAD	NIVEL DE ESTUDIOS ACTUAL						TOTAL
	Educación inicial	Escuela	Bachillerato	Superior	Otro	No ha estudiado	
JÓVENES entre 18 a 29 años de edad	1	15	15	0	6	1	38
ADULTAS JÓVENES entre los 30 a 44 años de edad	6	65	37	7	9	5	129
ADULTO MEDIOS entre los 45 a 64 años de edad	3	71	25	1	9	6	115
ADULTAS MAYORES de 65 y más años	1	4	0	0	1	1	7
TOTAL	11	155	77	8	25	13	289
Porcentaje %	4%	54%	27%	3%	9%	4%	100%

Fuente: Municipio de Quito – diciembre 2021

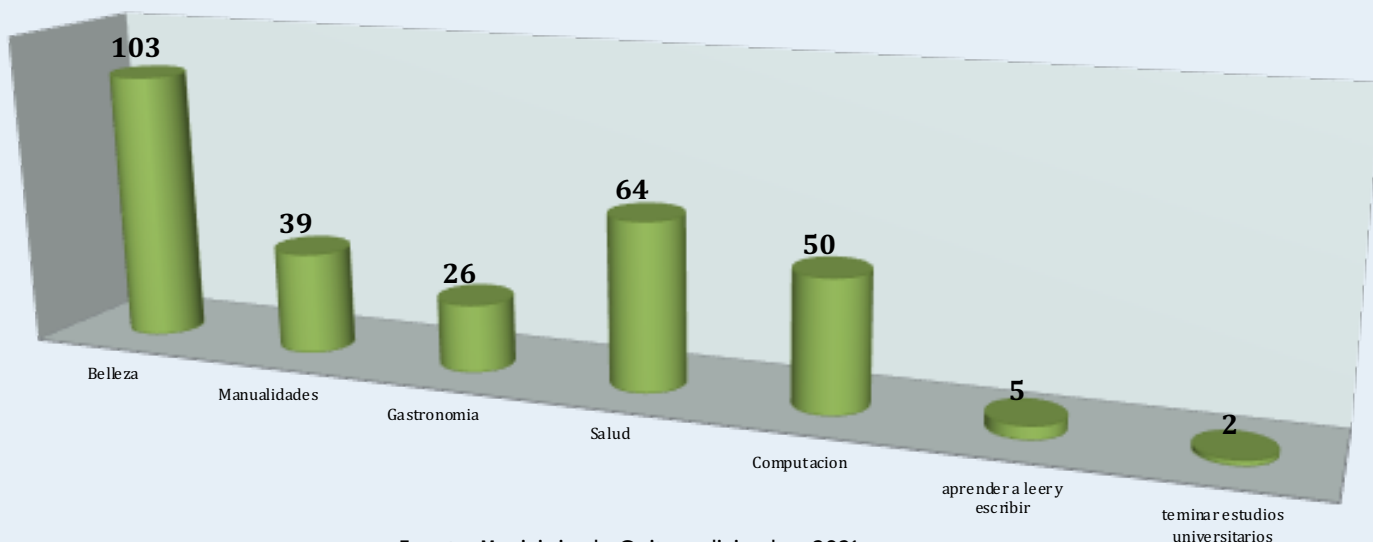


Dentro del nivel de educación se identifica que únicamente 155 trabajadoras sexuales (54%) culminó sus estudios de educación básica; el opuesto, sin estudios y educación inicial se encuentran 24 personas (8 %). El 27 %, es decir 77 personas, señalan haber llegado al bachillerato; en tanto 25 personas, el 9 % dice que tienen otro nivel de estudios, y en este ítem se encuentran personas que tienen estudios inconclusos en su mayoría de bachillerato. De las 289 personas encuestadas, únicamente 5 se encuentran estudiando actualmente

Las trabajadoras sexuales del Centro Histórico de Quito tienen un nivel máximo de escolaridad de educación básica. Asimismo el 3,5 % de la población analizada, respondió tener interés en la culminación de sus estudios y el 2,9 % en aprender a leer y escribir.

• Interés en temas de Capacitación

Gráfico Nro. 7: Interés en temas de Capacitación



Fuente: Municipio de Quito – diciembre 2021



A partir de los datos históricos y experiencias relacionadas con el trabajo sexual en el Centro Histórico de Quito, no es desconocido que los temas de formación y capacitación, no son vistos como una alternativa para complementar la generación de recursos fuera del trabajo sexual; por el contrario, el interés de ser parte de procesos de formación, están anclados al mejoramiento de la calidad de vida de las trabajadoras sexuales, mismo que tendrá como consecuencia, la permanencia o separación de la actividad sexual.

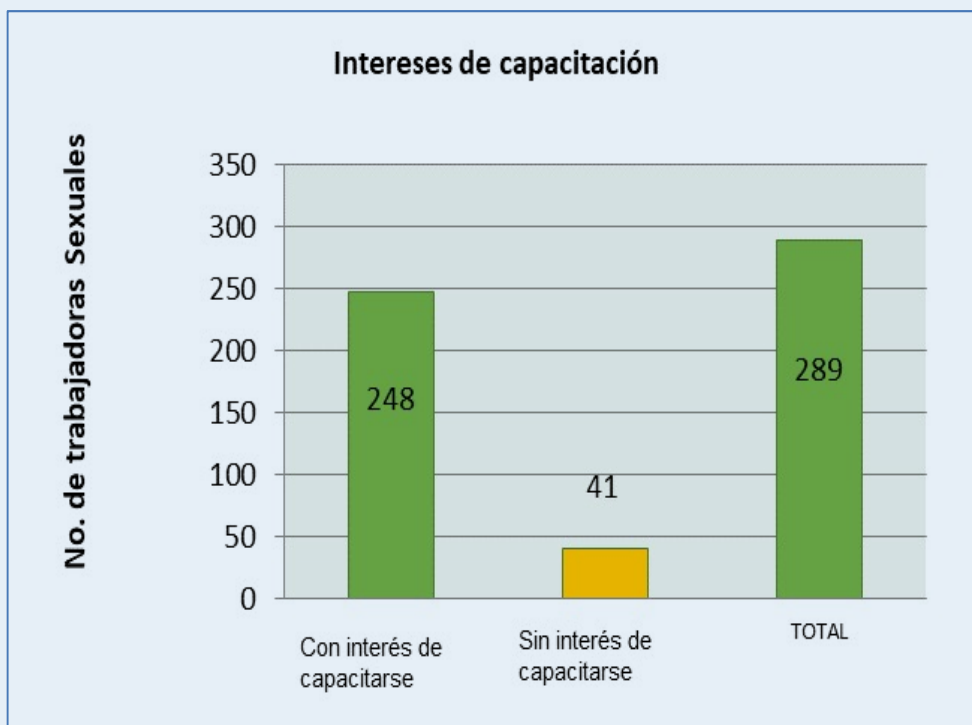
Sin embargo, las inclinaciones de capacitación se encuentran en torno a los temas de belleza (103), salud (64) y computación (50) mayoritariamente; manualidades y gastronomía sería un segundo grupo de interés. En tanto, con más bajo nivel de interés se encuentran el interés para aprender a leer y escribir y concluir los estudios universitarios.



- **Interés en temas de Capacitación por Asociación**

Gráfico Nro. 8:

Interés en temas de Capacitación por Asociación

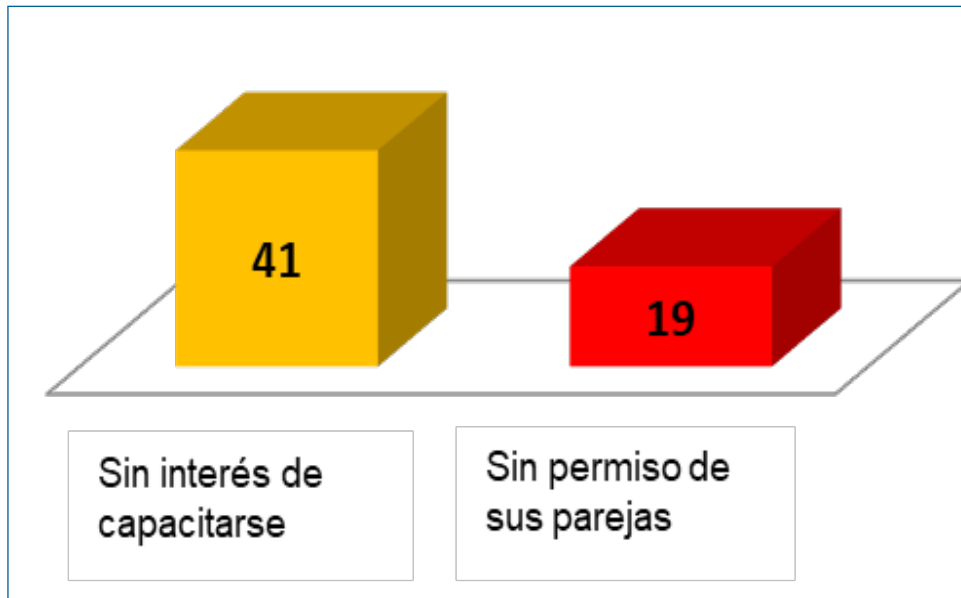


Fuente: Municipio de Quito – diciembre 2021



- **Presunción de Explotación Sexual**

Gráfico Nro. 9:
Presunción de Explotación Sexual



Fuente: Municipio de Quito – diciembre 2021

Cabe mencionar que, tal como se muestra en el gráfico superior, existe un total de 41 trabajadoras sexuales, comprendidas en las cuatro organizaciones del Centro Histórico de Quito que no tienen ningún interés de formación o capacitación a futuro. De estas 41, fuera de las preguntas de la ficha, 19 personas indicaron que no pueden ser parte de procesos de capacitación, ya que sus parejas, maridos o convivientes, no les permiten o les dan permiso, a pesar de que esto represente disminución de ingresos económicos.

Un elemento importante a tener en cuenta es que CONQUITO impulsó un proceso de formación a trabajadoras en el Centro Histórico, instalando capacidades técnicas como alternativas de uso del tiempo y generación de ingresos, entre los años 2015 – 2016. Existe interés de formación, sin embargo, estos procesos no contribuyen en el incremento de ingresos económicos con los temas aprendidos, ya que son un recurso temporal y tratamiento emocional, lo cual mejora la administración del tiempo.

Los siguientes cuadros aportan los intereses que tienen las diferentes personas que conforman las asociaciones para recibir capacitaciones.



Cuadro No. 1

Intereses de Capacitación de la Asociación Primero de Mayo

	Capacitaciones recibidas	Interés de formación
Primero de Mayo	Cuidado de enfermedades de transmisión sexual	Aprender a leer y escribir, enfermería
	Ayuda Psicológica	Marketing, Diseño Gráfico, Belleza
	comportamiento social-Taller de Coach	Corte y confección, elaboración de productos de limpieza
	Curso de emprendimiento	Primeros auxilios, enfermería
	Economía Popular	NINGUNA
	Elaboración de productos de limpieza	Costura, corte y confección, Belleza
	Enfermedades Venéreas, Curso Floristería, Curso para hacer collares, curso de violencia intrafamiliar	Curso de Manualidades, Contabilidad y comercio, negocios, emprendimientos



Primero de Mayo	Manualidades	Belleza, uñas, costura
	Manualidades, Cuidado de la salud	Costura, Manualidades
	Manualidades, Belleza	Computación, Ingles
	Pintar Uñas	Manicure
	Prevención VIH, Uso de preservativos, planificación familiar	Aprender arreglos florales, cuidado de Adultas mayores
	Convivencia familiar	Enfermedades venéreas, corte y confección
	VIH, ETS, Derechos Humanos	Manualidades, Salud Preventiva
	Violencia a la Mujer	Arreglo de máquinas de coser, Manualidades, Panadería, Cerámica

Fuente: SIS. Levantamiento de información, diciembre 2021



Cuadro No. 2

Intereses de Capacitación de la Asociación Esperanza del Futuro

Organización	Capacitaciones recibidas	Interés de formación
Esperanza del futuro	Derechos, salud, educación	Contabilidad completa
	Economía popular y solidaria, prevención VIH	Oficios, productividad
	Corte y confección	Cortes de cabello, tintes, belleza
	Panadería y Manualidades	Inglés
	Prevención de enfermedades de transmisión sexual	Enfermería
	Temas laborales, atención al cliente, elaboración de productos de aseo y limpieza	Sacar el bachillerato, profesionalizarse en costura y computación
		Aprender a leer
		Danza, canto, baile
		Orientación para padres, computación, terminar la escuela y bachilleratos, cursos de ingles
		Piano, guitarra

Fuente: SIS. Levantamiento de información, diciembre 2021

Cuadro No. 3
Intereses de capacitación de la Asociación
Unidas por Nuestros Derechos

Organización	Capacitaciones recibidas	Interés de formación
Unidas por nuestros derechos	Belleza, derechos de las mujeres, Manualidades, costura, enfermería	Computación, belleza, Corte y confección, elaboración de adornos para el hogar
	Panadería, prevención de enfermedades	Salud, Enfermería, prevención de enfermedades
	Realizar jabones , métodos anticonceptivos	Estética, Informática, Contabilidad, computación, Ingles
	Violencia, economizar el dinero	Internet, bachillerato, universidad
	Relaciones Humanas, Belleza	Gastronomía, pastelería, peluquería, Corte y confección.
	Relaciones humanas, motivación personal	Couching, motivación personal
	Salud y prevención de enfermedades	Terminar el Colegio, Terminar la universidad
	Violencia, economizar el dinero	Aprender a leer y escribir
		Adornos de fiestas, bailo terapia, manualidades, terminar el bachillerato

Fuente: SIS. Levantamiento de información, diciembre 2021



Cuadro No. 4

Intereses de Capacitación de la Asociación Por un Futuro Mejor

Organización	Capacitaciones recibidas	Interés de formación
Por un futuro mejor	Adornos, Manualidad, Derechos Humanos	Derechos Humanos, Gastronomía, Computación, Inglés
	Derecho, psicología	Cocina, belleza, Primeros auxilios, decoración de tortas
	Belleza, inglés, contabilidad	Belleza, Costura, computación
	Violencia Intrafamiliar	Corte y Confección, Manualidades
	Comidas de bebé, tejidos, manualidades	Nueva variante del COVID, trabajo sexual, talleres de autoestima
	Contabilidad, comercio, guardia de seguridad, computación	Elaboración jabón, corte y confección
	Marketing, Pastelería	Publicidad, negocio
	Psicología, Derechos, inglés, contabilidad, computación	Iniciar una carrera universitaria en Derecho
	Violencia, VIH	Belleza con título, uñas acrílicas, retomar estudios, culminar colegio
		Enfermería, gastronomía
		Leer y Escribir, Computación

IV. INGRESOS ECONÓMICOS

- **Ingresos económicos mensuales por grupos de edad**

Tabla Nro. 4: Ingresos económicos mensuales por grupo de edad de las trabajadoras sexuales

GRUPO DE EDAD	INGRESO MENSUAL											
	\$0-\$100	\$101-\$200	\$201-\$300	\$301-\$400	\$401-\$500	\$501-\$600	\$601-\$700	\$701-\$800	\$801-\$900	\$1.000 o mas	No informa	TOTAL
JÓVENES entre 18 a 29 años de edad	10	8	6	8	3	2	0	1	0	0	0	38
ADULTAS JÓVENES entre los 30 a 44 años de edad	23	35	28	20	4	6	1	3	3	4	1	128
ADULTAS MEDIOS entre los 45 a 64 años de Wad	39	27	21	15	4	5	1	2	0	0	2	116
ADULTAS MAYORES de 65 y más años	3	2	1	1	0	0	0	0	0	0	0	7
TOTAL	75	72	56	44	11	13	2	6	3	4	3	289
PORCENTAJE %	26%	25%	19%	15%	4%	4%	1%	2%	1%	1%	1%	100%

Fuente: Municipio de Quito – diciembre 2021



De las 289 personas encuestadas, 247 personas que representa el 85% del total tienen ingresos hasta \$400 dólares por mes, es decir por debajo del salario básico. Así también, el 26% de trabajadoras sexuales ganan hasta \$100 dólares por mes y el 25% hasta 200 dólares. Entre estos dos rangos de ingresos se encuentran 147 personas, esto significa que el 51% de trabajadoras sexuales reciben menos de \$200 dólares mensuales, según los datos proporcionados.

Únicamente el 10% de la población tiene ingresos por encima de los \$500 dólares y únicamente cuatro personas reciben más de \$1.000 dólares por mes. Además, es necesario contrastar que la canasta familiar básica tiene un costo de 715,31 USD, en tanto que la Canasta Familiar Vital alcanza un costo de 505,32 USD. (INEC, nov. 2021).

En este sentido, el 94 % de trabajadoras sexuales no alcanzan a cubrir con una Canasta Familiar Básica, y el 89% ni siquiera accede a cubrir la Canasta Familiar Vital.

Según los datos del Instituto Nacional de Estadísticas y Censos, en diciembre 2020, la pobreza por nivel de ingresos a nivel nacional se ubica en 32,4 %, la pobreza urbana es de 25,1 %, y la pobreza en el área rural es de 47,9 %: la extrema pobreza a nivel nacional se ubica en 14,9 % y esta se expresa en el área urbana con el 9,0 % y en el área rural llega al 27,5 %.

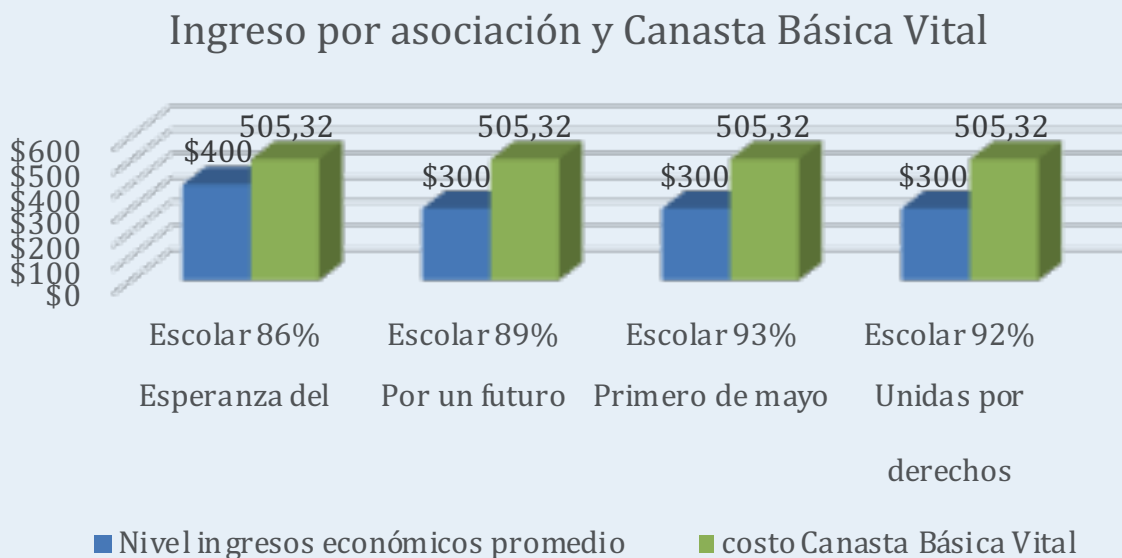
La pobreza por necesidades básicas insatisfechas (NBI) a nivel nacional para el 2020 es del 32,6 %, en el área urbana es de 21,8 % y en el área rural es de 55,7 %.

A nivel nacional, la tasa de pobreza multidimensional a diciembre 2020 es de 40,2 %, en el área urbana es 26,8 % y en el área rural es 68,7 %.

La tasa de pobreza extrema multidimensional a nivel nacional a diciembre del 2020 es del 17,8 %, a nivel urbano este indicador es de 5,9 %, mientras que a nivel rural 43,3 %²

- **Ingreso por asociación y Canasta básica vital**

Gráfico Nro. 9: Ingreso por asociación y Canasta básica vital



Fuente: SIS. Levantamiento de información, diciembre 2021

² INEC 2020



En el comparativo relacional con los indicadores de pobreza y con el acceso a la canasta básica vital, podemos evidenciar que el ingreso mensual de las trabajadoras sexuales está por debajo de la media, dejando en evidencia la precarización de las condiciones de vida y confirma que el nivel de ingreso no llega a cubrir en su totalidad ni la Canasta Básica Vital establecida en \$ 505,32.

Sin embargo, es importante destacar que la Asociación Esperanza del Futuro tiene un promedio mayor de ingresos mensuales relativo a \$100, lo cual es significativo en las economías familiares de las trabajadoras sexuales, seguramente está ligado a algunas condiciones de edad, horas de trabajo, mejores condiciones del espacio en donde desarrollan la actividad sexual.



- **Ingreso por otras actividades**

Tabla Nro. 5: Ingreso por otras actividades

GRUPO DE EDAD	INGRESO MENSUAL POR OTRAS ACTIVIDADES				
	\$0-\$100	\$101-\$200	\$201-\$300	\$301-\$400	TOTAL
JÓVENES entre 18 a 29 años de edad	6	1	1	0	8
ADULTAS JÓVENES entre los 30 a 44 años de edad	15	3	3	2	23
ADULTAS MEDIOS entre los 45 a 64 años de edad	25	5	2	2	34
ADULTAS MAYORES de 65 y más años	1	0	0	0	1
TOTAL	47	9	6	4	66

Fuente: SIS. Levantamiento de información, diciembre 2021

A parte de los ingresos mensuales que tienen las trabajadoras sexuales ejerciendo esta actividad, se ha identificado población que tienen ingresos adicionales. Es así que únicamente el 23% (66 personas), tiene otros ingresos que en su mayoría no rebasan los 100 dólares mensuales.



- **Bonos del Estado Ecuatoriano**

Tabla Nro. 6: Bono por grupos de edad

GRUPO DE EDAD	RECIBE AL ALGÚN BONO DEL ESTADO ECUATORIANO
JÓVENES entre 18 a 29 años de edad	3
ADULTAS JÓVENES entre los 30 a 44 años de edad	12
ADULTAS MEDIOS entre los 45 a 64 años de edad	11
TOTAL GENERAL	26

Fuente: SIS. Levantamiento de información, diciembre 2021

En relación a si reciben algún bono o beneficio del estado ecuatoriano solo 26 personas de las 289 reciben este beneficio. 20 indican que reciben el bono de desarrollo humano, 2 bonos de discapacidad y 4 no especificaron el tipo de bono que reciben.

8. CONCLUSIONES

- Las condiciones socio económicas de las trabajadoras sexuales en el Centro Histórico de Quito son de alta vulnerabilidad.
- Con respecto a la salud de las personas que se encuentran dentro de trabajo sexual, se aprecia que es ausente cualquier tipo de aseguramiento universal que permita mantener un cuidado de su salud y bienestar individual y familiar; así también el acceso a medicinas. En pocos casos la atención es provista por parte de Estado por intermedio de los Dispensarios y Centros de Salud del Ministerio de Salud Pública–MSP.
- Con respecto a la educación, el máximo nivel de estudios es de educación básica y de bachillerato, lo que determina la falta de interés o de oportunidades para que accedan a culminar sus estudios que les permitan tener alternativas de ingresos económicos.
- Sobre los ingresos mensuales, se evidencia que esta actividad no es bien remunerada ya que la mayoría de sus integrantes no logran obtener más de \$ 300 dólares mensuales, igual que las pocas personas adultas mayores que también están activas: una gran media de ingresos se encuentra entre los USD \$ 300 y \$ 400 dólares mensuales. Es así que, el ingreso presentado no les permite satisfacer necesidades inmediatas de consumo familiar, alimento, servicios básicos y vivienda y mucho menos de consumo ampliado como vestido, educación, cultura o recreación; recurren entonces a las opciones de Estado en todos sus niveles.



- El trabajo sexual está expuesto a muchas vulnerabilidades y también vulneraciones de derechos; los resultados desde el punto de vista económico no permiten a las trabajadoras sexuales cubrir la Canasta Básica Vital establecida en USD \$505,32; mucho menos Canasta Familiar Básica que también ha sido fijada en USD \$715,31.
- Se evidencia que puede existir procesos de trata, tráfico y explotación sexual detrás de esta actividad según su contexto, origen, forma de operar y la poca predisposición para entregar información detallada.
- Por la información presentada en este estudio de resultados, se confirma la hipótesis planteada en el acápite 4 y la necesidad de realizar acciones conjuntas con otras entidades del Distrito Metropolitano de Quito y del Estado para mejorar las condiciones que garanticen la protección de derechos de este grupo poblacional.



9. RECOMENDACIONES

- Debido a las amenazas y riesgos dentro de los cuales se desarrolla el trabajo sexual en el Centro Histórico de Quito, es necesario desarrollar procesos de derivación adecuada de casos hacia los diferentes programas y servicios municipales que se ejecutan por intermedio de las diferentes Secretarías del Municipio del DMQ, especialmente en temas de salud, educación, seguridad social y temas productivos.
- La inclusión entonces no es únicamente para las personas que desarrollan trabajo sexual, considerando que, en su entorno más inmediato, existen personas de diferentes edades, nucleadas alrededor de la familia que ellas representan; se deben entonces desarrollar con una visión inclusiva los mecanismos de solución para las diferentes afectaciones que los miembros de sus familias experimentan en los diferentes entornos en que se desenvuelven.
- En la medida que un alto porcentaje de personas que realizan trabajo sexual no disponen de afiliación al Seguro Social, el acceso a la salud se torna limitado e inexistente, razón por la cual es elevada la posibilidad de contagios de enfermedades de transmisión sexual u otras, considerando que, esto representa un costo adicional no cubierto por su actividad sino priorizando como se ha dicho: cubren costos inmediatos como alimentación, vivienda y servicios. Es por ello que es necesario articular acciones con la Secretaría de Salud para atender ordenada y coordinadamente atenciones periódicas para ellas y los miembros del grupo familiar que no dispongan de condiciones para hacerlo.



- Al ver que es una actividad no regularizada, es necesario desarrollar e implementar un proceso de carnetización de las trabajadoras sexuales con la finalidad de que este documento sea la herramienta que les permita tener acceso a varias prestaciones municipales, así como otras que sean la base para mejorar su calidad de vida.
- Incluir dentro del Código Municipal aspectos que permitan regular, controlar o relocalizar el trabajo sexual, considerando a los diferentes actores que intervienen, familias, habitantes del sector, instituciones, y las personas que realizan trabajo sexual, atendiendo lo que se establece en el Art. 326.- de la Constitución, relacionado con los principios que sustentan el derecho al trabajo.
- Se debe desarrollar un mapeo de las zonas rosas de la capital que permitan evaluar una relocalización de las trabajadoras sexuales donde tengan espacios de calidad para ejercer esta actividad.



10. BIBLIOGRAFÍA

Acero, M. T. (14 (27), 97-110). El trabajo sexual desde una perspectiva de los derechos humanos: implicaciones. Quito: S/E.

BENHABIB. (1992). Trabajo-sexual-perspectiva-antropológica. BENHABIB, 137.

Castellanos, B. (2008). Prostitución, sexualidad y producción una perspectiva marxista. *Nómadas*, 189-196. México: S/E.

Larrea, N. M. (2020). Condiciones socio laborales de las Trabajadoras Sexuales en Quito Ecuador. *Revista de Ciencias Sociales* 42, Volumen 1, diciembre de 2020, 166–181.

María-José-Chávez-Naranjo. (2014). La-salud-y-los-derechos-humanos-de-las-mujeres. *Revista de DDHH–PADH–UASB*, 5.

Mugak. (2013). Trabajo-sexual-mujeres. *revista-Mugak-No.23*, 23.

Peter-Benenson-House. (2015). Amnistía Internacional. En Peter-Benenson-House, *Amnistía Internacional* (pág. 345). Quito: Amnesty International Ltd.

Sandra-Álvarez-Mariana-Sandoval. (2013). EL TRABAJO SEXUAL EN EL CENTRO HISTORICO DE QUITO. Quito: Esteban Crespo.

TOURAINÉ. (1997). S/T. TOURAINÉ, 196.



Secretaría de
COMUNICACIÓN

Secretaría de
SEGURIDAD

Instituto Metropolitano de
PATRIMONIO

Observatorio Metropolitano de
SEGURIDAD CIUDADANA



@InclusionQuito



**Municipio
de Quito**

**Secretaría de
INCLUSIÓN SOCIAL**

Por un
**Quito
Digno**



Jorge Washington E4-54 y Amazonas - Telf: 3952300 Ext. 12269 – 12259
inclusion.quito@quito.gob.ec - www.quito.gob.ec