ESTUDIO SOBRE TRABAJO SEXUAL EN EL SECTOR DE "LA MARISCAL" DE LA CIUDAD DE QUITO

Municipio de Quito

Secretaría de INCLUSIÓN SOCIAL

Por un Quito Digno

Informe trabajo sexual-Quito 2023.indd 1 20/4/23 8:50 p. m.

SISTEMA DE PROTECCIÓN INTEGRAL DEL DISTRITO METROPOLITANO DE QUITO

Municipio de Quito | Secretaría de INCLUSIÓN SOCIAL | Por un Quito Digno

Jorge Washington E4-54 y Amazonas - PBX: 395 2300 - www.quito.gob.ec - www.inclusionsocial.quito.gob.ec

Informe trabajo sexual-Quito 2023.indd 2 20/4/23 8:51 p. m.

Secretaría de COMUNICACIÓN | Secretaría de SEGURIDAD | Instituto Metropolitano de PATRIMONIO | Observatorio Metropolitano de SEGURIDAD CIUDADANA

Informe trabajo sexual-Quito 2023.indd 3 20/4/23 8:51 p. m.

CRéDITOS

Alcalde del Distrito Metropolitano de Quito

Dr. Santiago Guarderas Izquierdo

Secretario de Inclusión Social

Mgs. Fernando Sánchez Cobo

Secretaria de Seguridad y Gobernabilidad del DMQ

Abg. Daniela Alexandra Valarezo Valdivieso

Administrador Zonal La Mariscal

Abg. Andrés Coral Álava

Coordinador de investigación

Mgs. Antonio Zapata T.

Director de Promoción de Derechos

Equipo de levantamiento de información

Observatorio Metropolitano de Seguridad Ciudadana

Dirección Metropolitana de Gestión de Gobernabilidad de la Secretaría General de Seguridad y Gobernabilidad

Administración Zonal La Mariscal

Cuerpo de Agentes Metropolitanos de Control

Secretaría de Inclusión Social

Fundación Casa de Mis Sueños

Equipo de tabulación y análisis de la información

Soc. Martha Sofía Vargas – Analista de Inclusión Social

Karen Maldonado Asipuela – Universidad Central del Ecuador

Melany Chimbo Muñoz – Universidad Central del Ecuador

Edición, diseño y diagramación

Coordinación de Comunicación - SIS

Informe trabajo sexual-Quito 2023.indd 4 20/4/23 8:51 p. m.

contenido

Contenido

1. INTRODUCCIÓN 8
2. JUSTIFICACIÓN 9
3. MARCO CONCEPTUAL 10
4. METODOLOGÍA 11
5. HIPÓTESIS 13
6. OBJETIVOS 13
- Objetivo General 13
- Objetivos Específicos 14

7. POBLACIÓN OBJETIVO 14
8. RESULTADOS 14

I. CARACTERIZACIÓN DE LA POBLACIÓN 14
- Grupos de edad 15
- Tiempo de trabajo 17
- Auto identificación étnica 18
- Nacionalidad 19
- Lugar de Residencia 20
- Estado Civil 20
- Lugar de Nacimiento 22

II. SALUD 23
- Acceso a la salud 23
- Seguros médicos 24

III. EDUCACIÓN 25
- Nivel de educación 25

Informe trabajo sexual-Quito 2023.indd 5 20/4/23 8:51 p. m.

Por un Quito Digno

contenido

IV. DINÁMICAS DE TRABAJO SEXUAL 29
- Días de trabajo 29
- Horas del día vs. establecimientos o calle 30
- Afluencia de trabajadoras sexuales en las calles de La Mariscal 31
- Uso de medios tecnológicos 32

V. INGRESOS ECONÓMICOS 33
- Ingresos económicos mensuales por grupos de edad 33
- Ingresos económicos por días de trabajo. 35

VI. VIOLENCIAS 36
- Protección por parte del Estado 36
- Víctima de agresión 38

9. COMPARATIVA CON LA DINÁMICA DEL TRABAJO SEXUAL EN EL CENTRO HISTÓRICO 41
   Salud 42
   Educación 42
   Interés en la capacitación 43
   Economía familiar 43

10. CONCLUSIONES 44

11. RECOMENDACIONES DE EJES DE POLÍTICAS PÚBLICAS VINCULADAS AL TRABAJO SEXUAL 46

12. BIBLIOGRAFÍA 48
- Índice de gráficos 49
- Índice de tablas 50

Municipio de Quito | Secretaría de INCLUSIÓN SOCIAL

Informe trabajo sexual-Quito 2023.indd 7 20/4/23 8:51 p. m.

1. INTRODUCCIÓN

El Municipio del Distrito Metropolitano de Quito, con miras a impulsar alternativas que permitan dignificar las condiciones de las trabajadoras sexuales, en términos de detectar vulneración a sus derechos, de seguridad, de protección de su salud, se planteó el objetivo de realizar un estudio situacional que rinda cuenta de las características bajo las cuales se desarrollan el trabajo sexual en el territorio de La Mariscal; comprendido bajo la Ordenanza Metropolitana No. 0236 del 2012, dentro de la siguiente delimitación: "por el Norte: Avenida Orellana; por el Sur: Avenida Patria; por el Occidente: Avenida 10 de Agosto; y, por el Oriente: Calles Isabel La Católica y Alfredo Mena Caamaño y Avenida 12 de Octubre." (p.31).

El proceso se inscribe en la visión de su máxima autoridad, el Alcalde del Distrito Metropolitano de Quito, Doctor Santiago Guarderas Izquierdo, que en su administración tiene el convencimiento que el respeto a la libertad, la justicia, la democracia, los derechos humanos, la equidad y la solidaridad, permitirán un espacio de armonía y convivencia pacífica entre los actores sociales. "TRABAJAMOS POR UN QUITO DIGNO". Postulados aplicables en la temática del trabajo sexual, en el Distrito Metropolitano de Quito.

Está administración es de puertas abiertas para la comunidad, gremios, asociaciones, colectivos y demás representantes sociales, en busca de asistir y encontrar soluciones a las diversas problemáticas desde un enfoque de inclusión y derechos.

Informe trabajo sexual-Quito 2023.indd 8 20/4/23 8:51 p. m.

2. JUSTIFICACIÓN

Una vez realizado el primer acercamiento de diagnóstico sobre el trabajo sexual en La Mariscal e identificadas las condiciones socio económicas de las trabajadoras sexuales y algunas vulnerabilidades a las que se encuentran expuestas, bien sea, por el propio ejercicio de esa actividad o por factores externos. la Secretaria de Inclusión Social impulsará políticas públicas enfocadas en programas de educación, salud, capacitación técnica, que coadyuven con el objetivo de elevar la calidad de vida de esta población, que ejerce está actividad económica estigmatizada; en algunos casos, por no existir oportunidades laborales, y no tener posibilidad de desarrollar otras capacidades.

Igualmente, articulará servicios municipales que garanticen el derecho a la salud, conjuntamente con procesos de formación y asesoría en derechos humanos, que permita a las trabajadoras sexuales conocer cuáles son sus derechos, además de brindar información sobre instituciones a dónde acudir ante actos de violencia.

En este contexto y en consideración que las condiciones de vida han cambiado en el Distrito Metropolitano, en el país y alrededor del mundo debido a la pandemia y a la creciente movilidad humana ocasionada por diversos factores, es compromiso atender al desarrollo del ejercicio del trabajo sexual desde la dignidad y los derechos humanos, con políticas y programas enfocados a la generación de condiciones dignas y seguras para el ejercicio del trabajo sexual, así como con mecanismos de inclusión económica desde otras áreas, a fin de asegurar diversidad de fuentes de ingresos para los núcleos familiares de las trabajadoras sexuales.

El levantamiento de información fue considerado en la mesa tècnica de trabajo sexual en 'La Mariscal', en la cual participaron ONG enfocadas en la atención a trabajadoras sexuales en el Distrito Metropolitano de Quito, la Secretaria de Inclusión Social, el Ministerio de Salud Pública, a través del Centro de Salud Las Casas; además, de instancias municipales que conforman la mesa de trabajo sexual, convocatorias realizadas por la Administración Especial Turística La Mariscal, y por la Secretaria de Inclusión Social.

3. MARCO CONCEPTUAL

El diagnóstico situacional permite generar un conocimiento concreto para la acción y toma de decisiones asertivas a la realidad y el contexto; conocimiento generado desde las mismas trabajadoras sexuales con base a la sistematización de información concreta proporcionada y compartida entre las trabajadoras sexuales, las autoridades y entidades públicas pertinentes, y la comunidad de La Mariscal.

A la vez, se convierte en una herramienta para continuar procesos de atención y mediación en relación al trabajo sexual, así como conocer los efectos que causó la pandemia en este sector de trabajadoras/es, y los factores que inciden en la dinámica inherente al trabajo sexual. Se convierte, además, en elemento indispensable para establecer las diferentes interacciones que existen en los entornos en donde esta actividad se desarrolla, que incluye a la comunidad adyacente, y a la población que se integra a esta parte de la ciudad, a fin de realizar actividades individuales y prioritariamente con las mismas personas que desarrollan trabajo sexual.

Establecer la data de esta población permitirá comprender situaciones de vulnerabilidad y riesgos, aportar elementos cuantitativos y cualitativos que contribuyen a la transformación de situaciones de riesgo para la población intercedida.

Informe trabajo sexual-Quito 2023.indd 10 20/4/23 8:51 p. m.

Desnaturalizar las percepciones que existen en torno al trabajo sexual que se establece desde el imaginario social, fomentado en la cotidianidad, en prácticas basadas en la estigmatización y exclusión a las diferentes diversidades sexo-genéricas practicantes del trabajo sexual, con mayor énfasis en la población femenina, sin excluir a población LGBTIQ+.

Así mismo, existe una serie de conceptos asociados a la actividad que ejercen, nociones que tienen connotaciones prejuiciosas, vistas desde discursos moralistas, tradicionales y conservadores; representaciones de la mujer que ejerce trabajo sexual como, por ejemplo: una mala mujer, mala esposa, mala madre, mala hija, con problemas de adicción a las drogas, entre otras acepciones. Este estudio, además, nos motiva a romper estos prejuicios, y develar la humanidad de las personas dentro de esta actividad.

El proceso de actualizar la data, en su primera fase, incluye al trabajo sexual informal y al que se ejerce en centros destinados para su ejercicio. El mismo se abordará desde la perspectiva y respeto a los derechos humanos y de igual forma como una acción sujeta a mediación, al desarrollo de acciones proactivas, de derechos y responsabilidades de todos los actores relacionados con el proceso, y de esta forma contribuir a la convivencia de todos las/los ciudadanos.

4. METODOLOGÍA

El presente estudio utilizó el enfoque cualitativo y cuantitativo a través de un abordaje a la realidad social, considerando las particularidades de la población objetivo.

En el ámbito cuantitativo se desarrolló una encuesta a las trabajadoras sexuales dentro de los centros de tolerancia, así como una herramienta de

Informe trabajo sexual-Quito 2023.indd 11 20/4/23 8:51 p. m.

levantamiento de información territorial a las trabajadoras sexuales en calle, mediante la observación no participante.

A nivel cualitativo se realizaron una serie de grupos focales con base a preguntas semiestructuradas, realizadas a trabajadoras sexuales, información que se tabula y se presenta en este informe respetando el total anonimato de las participantes, con el fin de protegerles de posibles represalias.

Con el fin de operativizar esta investigación, se subdividió a la población objetivo en tres grupos: 1) trabajadoras en establecimientos donde se ejerce el trabajo sexual, 2) trabajadoras sexuales en calle y 3) trabajadoras sexuales en medios digitales.

El proceso de diagnóstico de investigación se realizó mediante el uso de técnicas herramientas metodológicas tales como: aplicación de la entrevista, la observación no participante a través de la APP Verint anclada a la plataforma Gestión UIO, así como el desarrollo de tres grupos focales. Se buscó establecer las condiciones socio económicas, familiares de las y los trabajadores del sector La Mariscal, así como identificar las vulnerabilidades a las que se encuentran expuestas las personas que ejercen el trabajo sexual en este sector de la ciudad, con el fin de contribuir a la implementación de un *Quito digno e inclusivo,* a través de la promoción de derechos sociales de éstas poblaciones, históricamente invisibilizados. Por lo que, además, se incluyen testimonios recogidos en la ejecución de los grupos focales, que permitan la adecuada gestión de sus derechos vulnerados.

La obtención de información a trabajadoras en establecimientos donde se ejerce el trabajo sexual se realizó a través de una encuesta anclada a la plataforma del Observatorio de Seguridad, desarrollada por la Secretaria de Seguridad, y contó con preguntas abiertas y cerradas y procesadas por medio de

Informe trabajo sexual-Quito 2023.indd 12 20/4/23 8:51 p. m.

un aplicativo web y aplicado en establecimientos donde se ejerce el trabajo sexual, ubicados en La Mariscal.

La cuantificación de la oferta de trabajo sexual en calle tuvo el decidido apoyo del Cuerpo de Agentes de Control Metropolitano Quito - CACMQ, a través de tres grupos: Equipo de Protección a Personas Vulnerables, Grupo de Educadores Comunitarios y Equipo de Agentes asignados a La Mariscal, con un aplicativo desarrollado por EMSEGURIDAD, que nos permitió identificar el número, horarios, días, zonas, y principales dinámicas vinculadas a esta actividad.

Finalmente, se implementaron grupos focales a cargo de una ONG experta en el abordaje del trabajo sexual, lo que permitió tener información cualitativa de primera fuente de los tres subgrupos definidos.

La tabulación de información y su análisis cuenta con el apoyo de la Universidad Central del Ecuador, Facultad de Ciencias Sociales y Humanas, en el marco de un convenio de cooperación interinstitucional que se mantiene con la Secretaría de Inclusión Social.

5. HIPÓTESIS

¿El trabajo sexual ejecutado, ya sea en establecimientos o en calle, asegura el sostenimiento económico, social y humano de las personas que lo ejercen y sus familias?

6. OBJETIVOS

→ Objetivo General

Determinar las condiciones de vida de la población dedicada al trabajo sexual en La Mariscal, a fin de delinear políticas públicas que respondan al ejercicio de derechos de la población vinculada a este fenómeno social.

Informe trabajo sexual-Quito 2023.indd 13 20/4/23 8:51 p. m.

→ Objetivos Específicos

A. Conocer el número de trabajadoras sexuales vinculadas en la zona de La Mariscal y los espacios, horarios, días y dinámicas bajo las cuales ejercen esta actividad

B. Establecer las características socioeconómicas de las y los trabajadoras sexuales que se encuentran en el sector de La Mariscal.

C. Identificar las situaciones de vulnerabilidad en las que se encuentran expuestas las personas que ejercen el trabajo sexual en el sector de La Mariscal.

7. POBLACIÓN OBJETIVO

Trabajadoras sexuales que se encuentran en el sector de La Mariscal en la ciudad de Quito en establecimientos, en calle y en medios digitales

8. RESULTADOS

I. CARACTERIZACIÓN DE LA POBLACIÓN

El sector de La Mariscal ha sido un espacio propicio para la instalación de establecimientos donde se ejerce el trabajo sexual y la población vinculada al trabajo sexual se caracteriza por ser personas jóvenes y adultas jóvenes.

"Yo tenía un cliente (...), el consume droga, el me llevaba con él, él me decía véndeme tanto, me decía véndeme unos cincuenta dólares y acompáñame, pero ya lo conocía. Él me dice te doy veinte, treinta dólares, pero quédate un rato conmigo, acompáñame, ahora él a uno le compraba cincuenta dólares y le decía te doy cincuenta dólares más por acompañarme, yo le chantajeaba,

me daba miedo estar solo cuando estaba drogado yo le decía me voy... y él me decía quédate te doy cincuenta más. Yo cuando me iba con él salía con dos mil a tres mil dólares en una noche". Anónimo

La población identificada y entrevistada está estructurada de la siguiente manera

- **Grupos de edad**

TRABAJADORAS SEXUALES EN ESTABLECIMIENTOS

En el sector de La Mariscal se identificaron 50 trabajadoras sexuales activas que laboran en establecimientos donde se ejerce el trabajo sexual: el 48% son jóvenes (18 a 29 años), el 42% adultas jóvenes (30 a 44 años), el 10% adultas medias (45 a 64 años) y con un porcentaje del 0% adultas mayores (65 en adelante).

Gráfico Nro. 1:
Número de trabajadoras sexuales entrevistadas, por grupos de edad

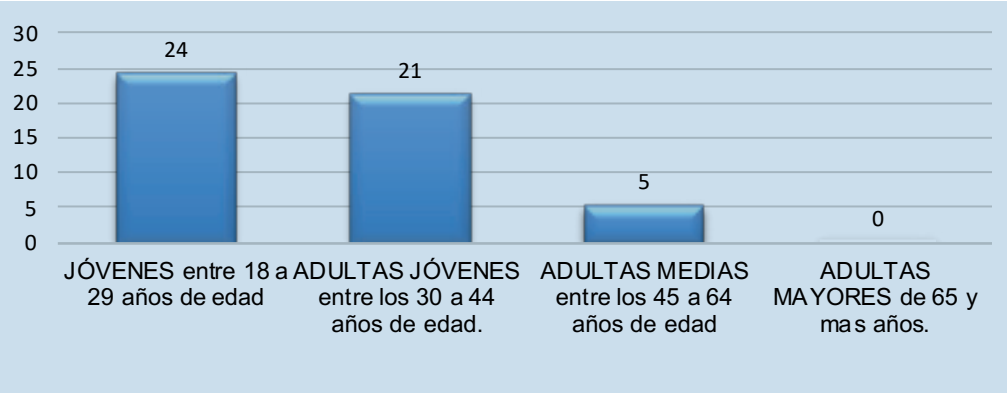

Fuente: Secretaria de Inclusión Social del DMQ – diciembre 2022

Informe trabajo sexual-Quito 2023.indd 15 20/4/23 8:51 p. m.

"Inicié en esta vida como trabajadora sexual cuando tenía tan solo 12 años de edad siendo una niña, me marché de mi casa porque mi padrastro me violó, dejando en mí un trauma psicológico. Hablé con mi madre lo sucedido, pero ella me dio la espalda, no creyó en mí." Anónimo.

Se determina que el 70%(35) se ha dedicado a esta actividad entre uno a cinco años, seguido del 16% (8) entre seis a diez años, en tanto el 10% (5) entre 11 a 15 años. El 4%(2) no respondió

TRABAJADORAS SEXUALES EN CALLE

Se identificaron 97 trabajadoras sexuales que trabajan en calle.

El 58% (56) tiene una edad mayor de 18 y menor de 30 años,

el 31% (30) de ellas tiene una edad mayor de 30 y menor de 40,

el 9% (9 aparenta una edad mayor de 40 y menor de 65

y con un restante de 2% (2) de las cuales no se registra edad.

Informe trabajo sexual-Quito 2023.indd 16 20/4/23 8:51 p. m.

- **Tiempo de trabajo**

TRABAJADORAS SEXUALES EN ESTABLECIMIENTOS

Tabla Nro. 1

Tiempo de trabajo por grupos de edad; trabajadoras sexuales entrevistadas

Tiempo de Trabajo	1 -5 años	6- 10 años	11- 15 años	No responde	TOTAL GENERAL
18 a 29 años	21	1	1	1	24
30 a 44 años	11	5	4	1	21
45 a 64 años	3	2	0	0	5
65 a más años	0	0	0	0	0
TOTAL GENERAL	**35**	**8**	**5**	**2**	**50**

Fuente: Secretaria de Inclusión Social del DMQ – diciembre 202

Municipio de Quito | Secretaría de INCLUSIÓN SOCIAL

Informe trabajo sexual-Quito 2023.indd 17 20/4/23 8:51 p. m.

- **Auto identificación étnica**

Gráfico Nro. 2
Auto identificación étnica de trabajadoras sexuales entrevistadas

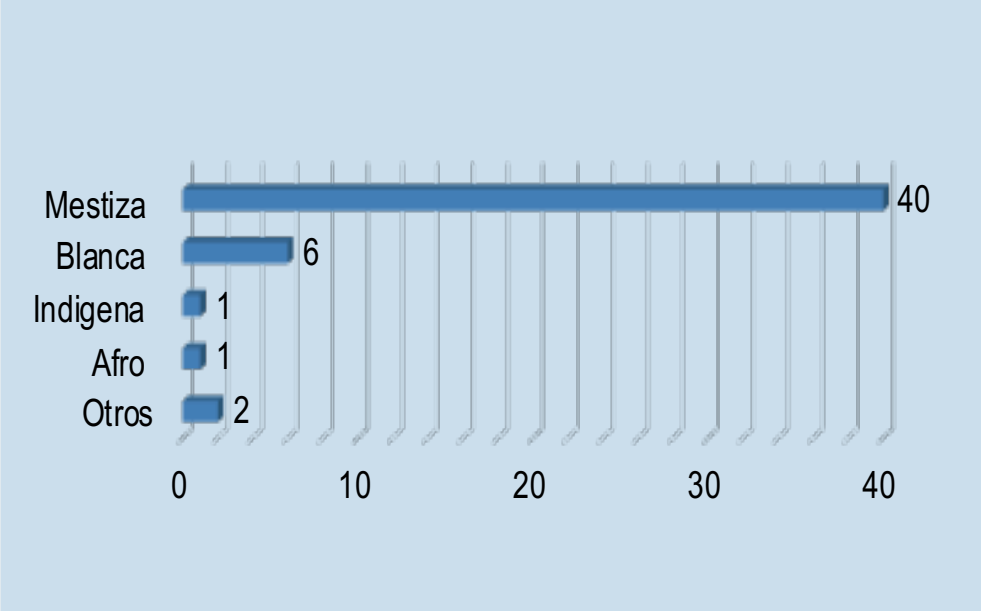

Fuente: Secretaria de Inclusión Social del DMQ – diciembre 2022

En la gráfica Nro. 2 muestra el mayor porcentaje de trabajadoras sexuales en establecimientos donde se ejerce trabajo sexual se auto identifica mestiza, representando el 80%, seguido de población blanca con 12 %. Las trabajadoras sexuales que se auto identifica indígena y afrodescendientes es menos representativa, con el 2% cada una. El 4% de trabajadoras sexuales no entrega información.

Informe trabajo sexual-Quito 2023.indd 18 20/4/23 8:51 p. m.

- **Nacionalidad**

Gráfico Nro. 3
Nacionalidad de las trabajadoras sexuales entrevistadas

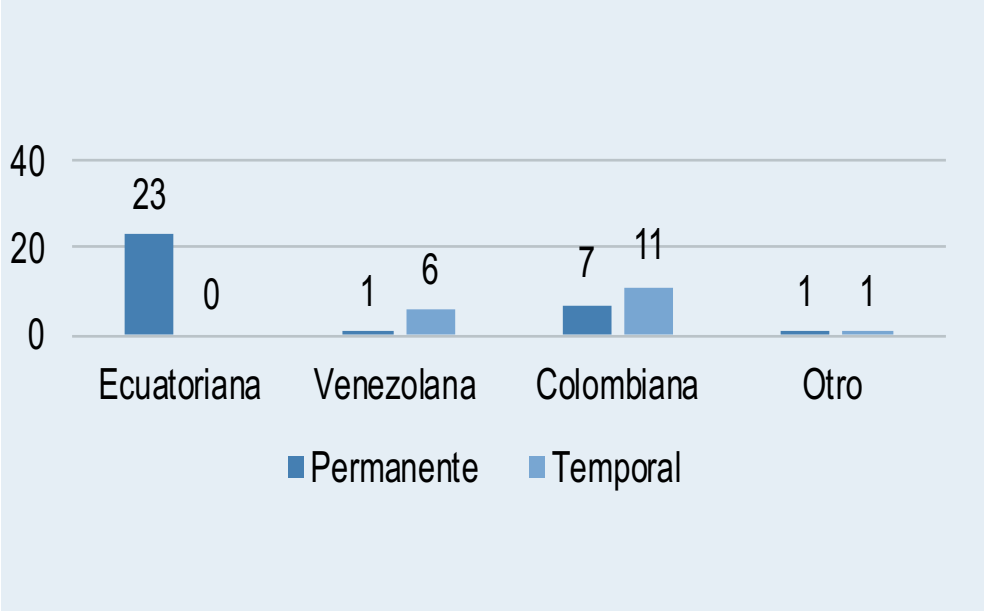

Fuente: Secretaria de Inclusión Social DMQ – diciembre 2022

Según el grafico Nro. 3, el 46% (23) de las trabajadoras sexuales son de origen ecuatoriano, el 36%(18) de origen colombiano, el 14%(7) de origen venezolano y el 4%(2) corresponde a otra nacionalidad.

De las 27 personas extranjeras, el 66.66 %(18) se encuentran en condición de permanencia y el 33.33%(9) se encuentra en condición de tránsito en el país.

Informe trabajo sexual-Quito 2023.indd 19 20/4/23 8:51 p. m.

- **Lugar de Residencia**

Gráfico Nro. 4
Lugar de residencia de las trabajadoras sexuales entrevistadas

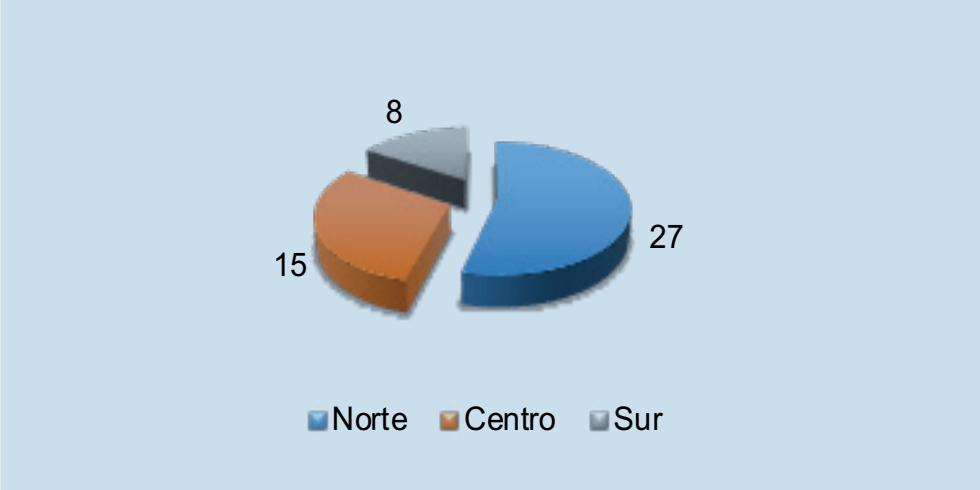

Fuente: Secretaria de Inclusión Social del DMQ – diciembre 2022

Las trabajadoras sexuales que ejercen su actividad en La Mariscal, residen en diferentes sectores del Distrito Metropolitano de Quito. La mayor parte vienen del norte de la cuidad, con un 54% (27) de la población total; el 30 % (15) habitan en el centro y el 16%(8) en el sector sur de la cuidad.

- **Estado Civil**

"Yo inicié por la necesidad pues mi marido me dejó con 3 hijos sola. Luego de esto conocí a una amiga en Ambato y mi madre estaba en el hospital, realmente no tenía dinero para cubrir los gastos y tuve que tomar la decisión de entrar en esta vida". Anónimo

Informe trabajo sexual-Quito 2023.indd 20 20/4/23 8:51 p. m.

Tabla Nro. 2
Estado civil de las trabajadoras sexuales entrevistadas

GRUPOS DE EDAD	CASADA	DIVORCIADA	SOLTERA	UNIÓN LIBRE	VIUDA	OTRO	TOTAL
JÓVENES entre 18 a 29 años de edad.	0	0	24	0	0	0	24
ADULTAS JÓVENES entre los 30 a 44 años de edad.	6	0	13	2	0	0	21
ADULTAS MEDIOS entre los 45 a 64 años de edad.	1	1	2	0	0	1	5
ADULTAS MAYORES de 65 y más años.	0	0	0	0	0	0	0
TOTAL GENERAL	7	1	39	2	0	1	50

Fuente: Secretaria de Inclusión Social del DMQ – diciembre 2022

En la Tabla Nro. 2, del total de trabajadoras sexuales entrevistadas, el 78% (39) su estado civil es soltera, el 14%(7) su estado civil es casada, el 4% (2) su estado civil unión libre. La trabajadora sexual divorciada, representa el 2% (1). El otro 2%(1), no señala abiertamente, a que se refiere cuando menciona, otro estado civil.

Informe trabajo sexual-Quito 2023.indd 21 20/4/23 8:51 p. m.

- **Lugar de Nacimiento**

En la gráfica Nro. 5, en relación al lugar de nacimiento, el 27% de trabajadoras sexuales son de procedencia extranjera; el 73% son ecuatorianas, provenientes de las provincias de: 4 % Santo Domingo, 2 % Esmeraldas, 2% Cotopaxi, 2% Imbabura, 4% Orellana, 6% Los Ríos, 4% El Oro, 6% Manabí, 6 % Pichincha, 2% Azuay, 2% Napo, 1% Pastaza.

Gráfico Nro. 5
Lugar de nacimiento por provincia

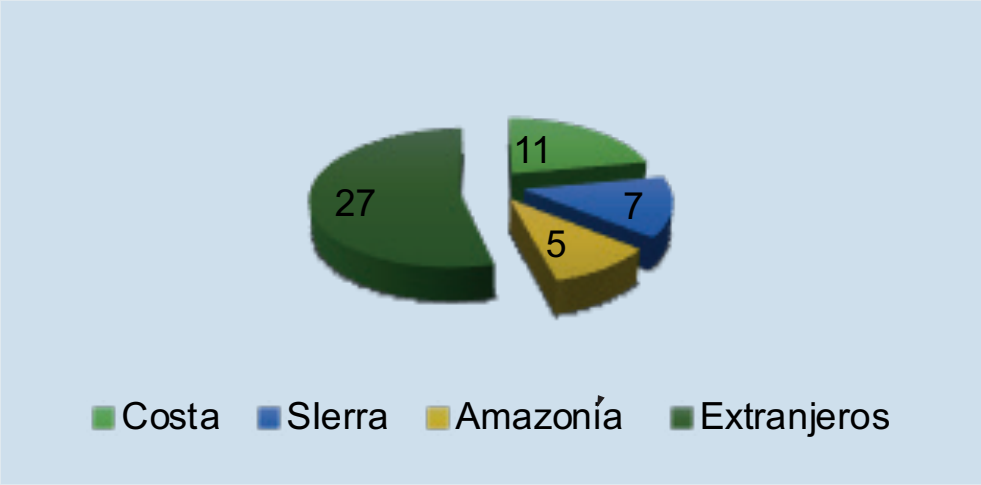

Fuente: Secretaria de Inclusión Social del DMQ – diciembre 2022

Informe trabajo sexual-Quito 2023.indd 22 20/4/23 8:51 p. m.

II. SALUD

"Había algunas chicas apuñaladas o que les han pegado, lo que hacíamos es llevarlas al centro de salud o a un hospital, ¿que se podía hacer? Pero teníamos que pasar peripecias, en primer lugar, que nos tenían ahí a un ladito sentadas, que esperen una hora, media hora. No tenemos opciones, hasta que alguien se compadezca y vengan atendernos." Anónimo

TRABAJADORAS SEXUALES EN ESTABLECIMIENTOS

- **Acceso a la salud**

Gráfico Nro.6
Acceso a salud pública de las trabajadoras sexuales entrevistadas

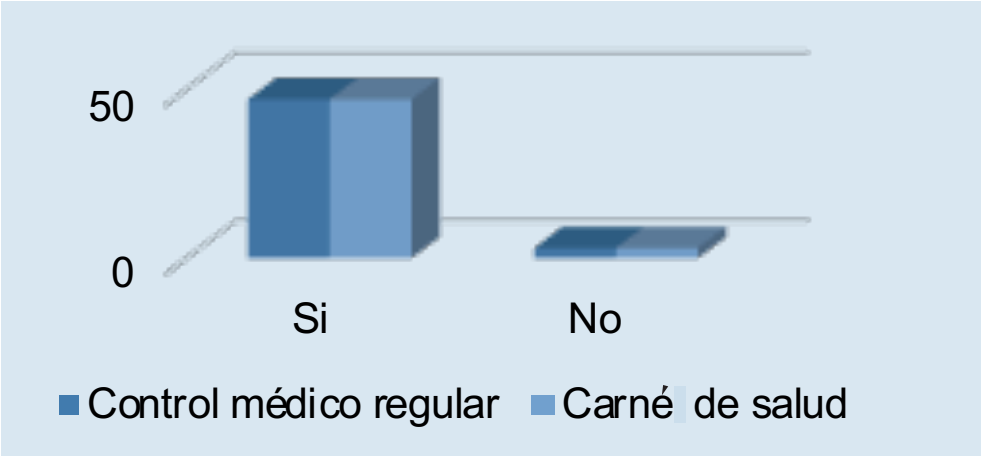

Fuente: Secretaria de Inclusión Social del DMQ – diciembre 2022

El 94% (47) de las trabajadoras sexuales tienen acceso a un control médico regular y, por tanto, cuentan con carné de salud; no obstante, el 6%(3) de ellas manifiesta no tener acceso, lo que implica que no disponen de carnet de salud.

Informe trabajo sexual-Quito 2023.indd 23 20/4/23 8:51 p. m.

- **Seguros médicos**

Tabla Nro. 3
Seguros médicos por grupos de edad de las trabajadoras sexuales entrevistadas

SEGUROS MÉDICOS				
EDAD	SI	NO	OTROS	TOTAL
Entre 18 a 29 años	1	22	1	24
Entre 30 a 44 años	1	19	1	21
Entre 45 a 64 años	1	4	0	5
65 años o mas	0	0	0	0
TOTAL GENERAL	3	45	2	50

Fuente: Secretaria de Inclusión Social del DMQ – diciembre 2022

Las trabajadoras sexuales entrevistadas en los establecimientos en el sector de La Mariscal, el 90% (45) no cuentan con un seguro médico, 6%(3) cuenta con seguro médico, mientras que, el 4%(2) señala contar con un seguro médico, sin responder a qué tipos de seguro se refiere. Justamente, esta falta de acceso a salud y los servicios vinculados al aseguramiento social plantea un desafío en su proyecto de vida, y en garantizar una adultez mayor con dignidad.

Informe trabajo sexual-Quito 2023.indd 24 20/4/23 8:51 p. m.

III. EDUCACIÓN

"Yo tenía la ilusión cuando era niño de seguir el colegio y ser ingeniero agrónomo, nunca me gradué solo terminé la escuela." Anónimo

TRABAJADORAS SEXUALES EN ESTABLECIMIENTOS

- **Nivel de educación**

Gráfico Nro. 7

Nivel de educación cursada de las trabajadoras sexuales entrevistadas

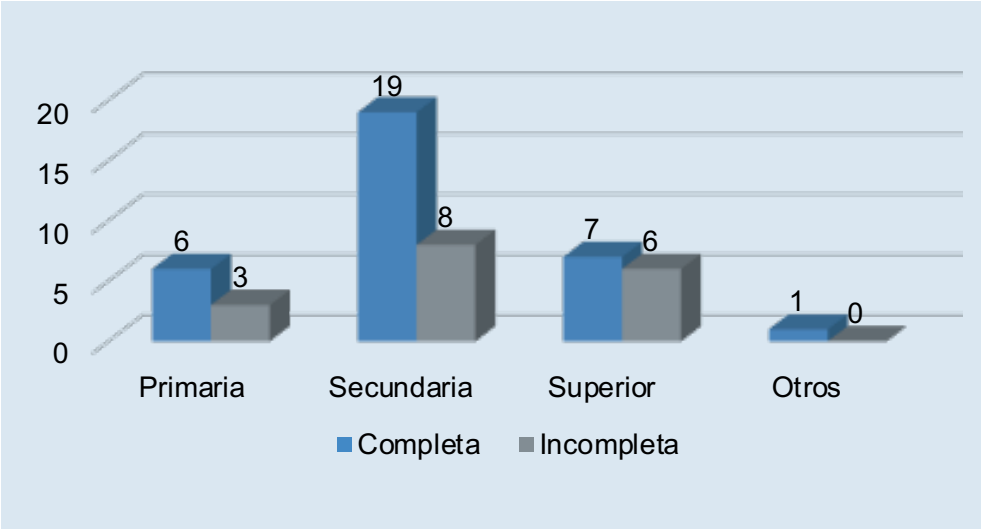

Fuente: Secretaria de Inclusión Social del DMQ – diciembre 2022

Un elemento importante a considerar de las trabajadoras sexuales en La Mariscal, es el nivel de educación. El 14%(7) ha cursado estudios superiores, el 38%(19) ha cursado la secundaria, el 12%(6) ha cursado la primaria, y 1%(1) tiene otros estudios.

Informe trabajo sexual-Quito 2023.indd 25 20/4/23 8:51 p. m.

Es decir, el 65% (33) de trabajadoras sexuales ha cursado niveles de educación: primaria, secundaria, superior y otros estudios. Frente a un 12%(6), que tiene incompleta su educación superior, el 16%(8) incompleta la secundaria, y, el 6%(3) tiene incompleta la primaria. Es decir, un 34%(17) trabajadoras sexuales tienen incompleto su nivel de educación: superior, secundaria y primaria. Cabe señalar que las personas de origen extranjero son las que han cursado nivel superior completo o tienen incompleto su nivel superior. Lo cual infiere que, debido a la falta de oportunidades laborales en el país, el ejercicio del trabajo sexual es una salida a las necesidades de estas personas y sus grupos familiares.

Gráfico Nro. 8
Actualmente estudia o desea continuar estudios las trabajadoras sexuales entrevistadas

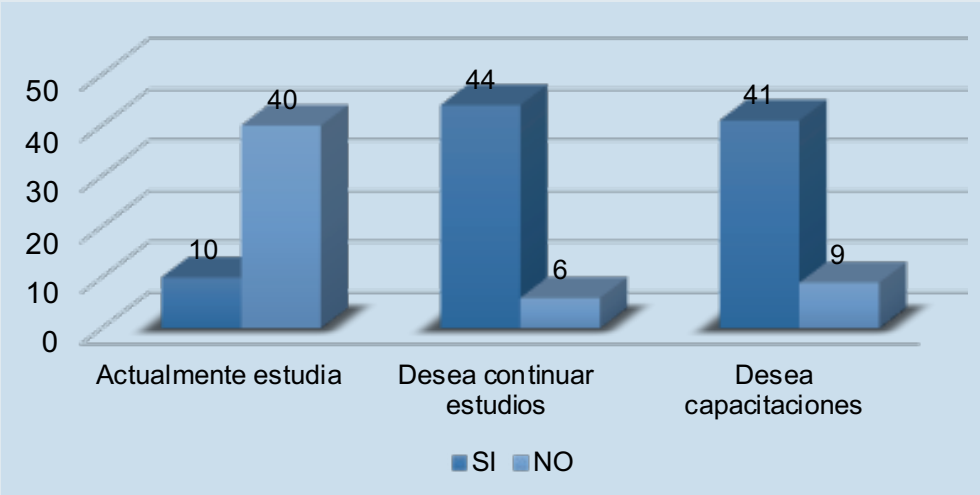

Fuente: Secretaria de Inclusión Social del DMQ – diciembre 2022

Dentro del nivel de educación se identifica que:

- Actualmente el 80%(40) de la población no se encuentra cursando un nivel educativo, mientras que el 20%(10) se encuentran estudiando.

- El 88%(44) de la población desea continuar con sus estudios y el 12%(6) no desea continuar sus estudios.

- El 82%(41) de las trabajadoras sexuales tienen interés en capacitarse, mientras que el 18%(9) no tienen ningún interés en capacitarse.

Es justamente este alto interés en continuar sus estudios o capacitarse, una oportunidad para el aportar con política pública formativa, con el objetivo de incrementar su capacidad de empleabilidad o emprendimiento, que en el mediano y largo plazo genere mejores condiciones de vida de este segmento poblacional.

Informe trabajo sexual-Quito 2023.indd 27 20/4/23 8:51 p. m.

Interés en temas de capacitación

El grafico Nro.9 muestra los diferentes intereses en temas de capacitaciones, de las trabajadoras sexuales entrevistadas, siendo así:

Gráfico Nro. 9
Interés en temas de capacitación

Fuente: Secretaria de Inclusión Social del DMQ – diciembre 2022

- 13 personas tienen intereses en temas de belleza y maquillaje.
- 8 personas tienen interés en capacitarse para realizar actividades como emprendimiento y finanzas.
- 6 personas muestran interés en capacitaciones relacionadas al sector salud.
- 5 personas desean capacitarse en el área de costura- manualidades.
- 3 personas contemplan un interés en capacitaciones sobre Derechos Humanos.
- 16 personas de la población objetiva muestran diferentes intereses en otro tipo de capacitaciones.

Informe trabajo sexual-Quito 2023.indd 28 20/4/23 8:51 p. m.

IV. DINÁMICAS DE TRABAJO SEXUAL

• Días de trabajo

El gráfico Nro. 10 muestra que durante la semana hay días con mayor afluencia de trabajadoras sexuales a los establecimientos. El día de mayor concurrencia son los jueves, con el 92% (46). Seguido de los días viernes con el 88% de trabajadoras sexuales (44). Los lunes, martes, miércoles y sábados, la afluencia de trabajadoras sexuales al establecimiento varía entre el 75% al 73% (39 a 31). Solo una persona ejerce el trabajo sexual, en los establecimientos, los días domingos. Así como una sola persona ejerce su actividad, en los establecimientos, todos los días.

Gráfico Nro. 10
Número de trabajadoras sexuales, según día de mayor concurrencia, a los establecimientos

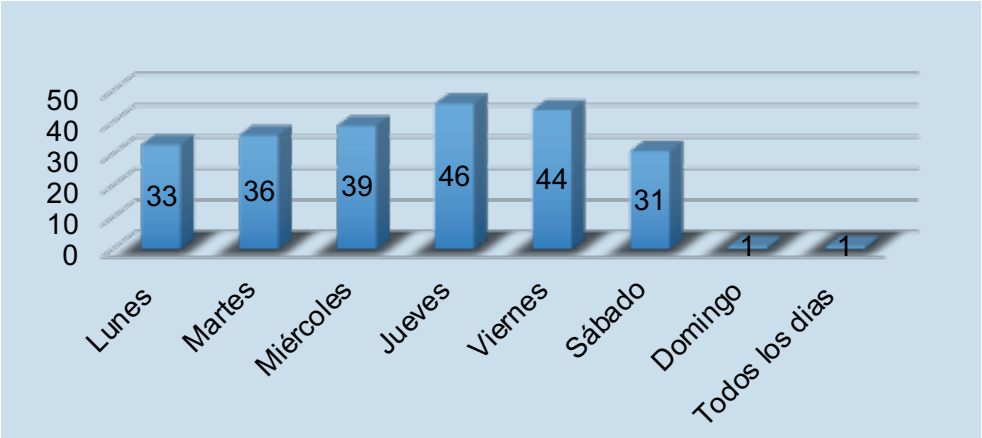

Fuente: Secretaria de Inclusión Social del DMQ – diciembre 2022

Municipio de Quito | Secretaría de INCLUSIÓN SOCIAL

Informe trabajo sexual-Quito 2023.indd 29 20/4/23 8:51 p. m.

- **Cuadro comparativo:**
  Horas del día vs. establecimientos o calle

Gráfico Nro. 11
Horas del día vs. Establecimientos o calle.

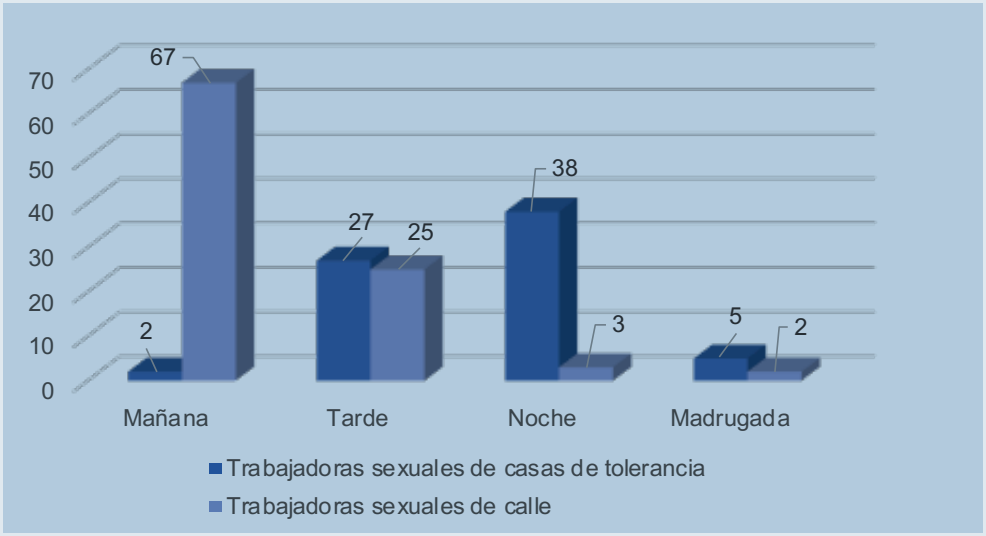

Fuente: Secretaria de Inclusión Social del DMQ – diciembre 2022

En la gráfica Nro.11, muestra las horas del día con mayor o menor afluencia de trabajadoras sexuales en establecimientos o en calle. Durante las mañanas 2 personas ejercen el trabajo sexual en establecimientos, mientras que 67 trabajadoras sexuales buscan en las calles con quien cerrar un contrato verbal. En la tarde, 27 personas ejercen el trabajo sexual en los establecimientos, mientras que 25 personas buscan con quién cerrar un contrato verbal en la calle. En la madrugada 5 personas ejercen el trabajo sexual en los establecimientos, mientras 2 personas buscan con quién cerrar un contrato verbal en la calle. En la noche, 38 personas ejercen el trabajo sexual en los establecimientos, mientras 3 personas buscan cerrar un contrato verbal en la calle.

Informe trabajo sexual-Quito 2023.indd 30 20/4/23 8:51 p. m.

- **Afluencia de trabajadoras sexuales en las calles de La Mariscal**

Gráfico Nro. 12

Mapa de calles con mayor y menor afluencia de trabajadoras sexuales

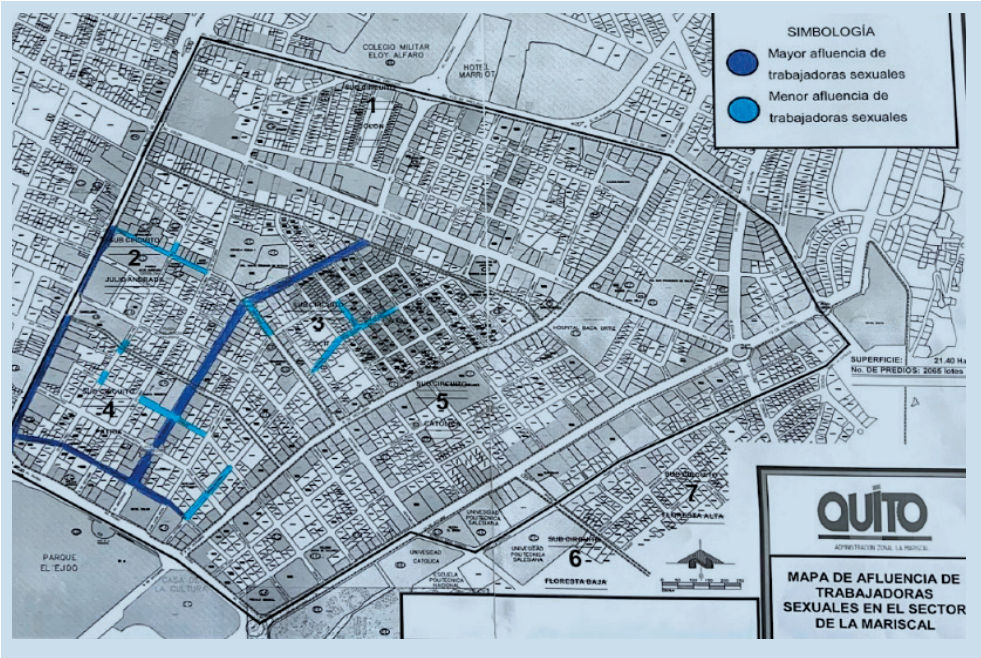

Fuente: Secretaria de Inclusión Social del DMQ – diciembre 2022

El mapa muestra (gráfico Nro. 12) las calles con afluencia de trabajadoras sexuales: Av. 10 de agosto, Av. Rio Amazonas y Av. 18 de septiembre son los lugares con mayor afluencia, mientras que la Av. General Ulpiano Páez, Av. Joaquín Pinto, Av. General Francisco Robles, Av. Jorge Washington, Av. Reina Victoria y Av. General Ignacio de Veintimilla con menor afluencia.

Informe trabajo sexual-Quito 2023.indd 31 20/4/23 8:51 p. m.

- **Uso de medios tecnológicos**

Gráfico Nro. 13
Trabajadoras sexuales entrevistadas y el uso de medios tecnológicos para ofertar servicios.

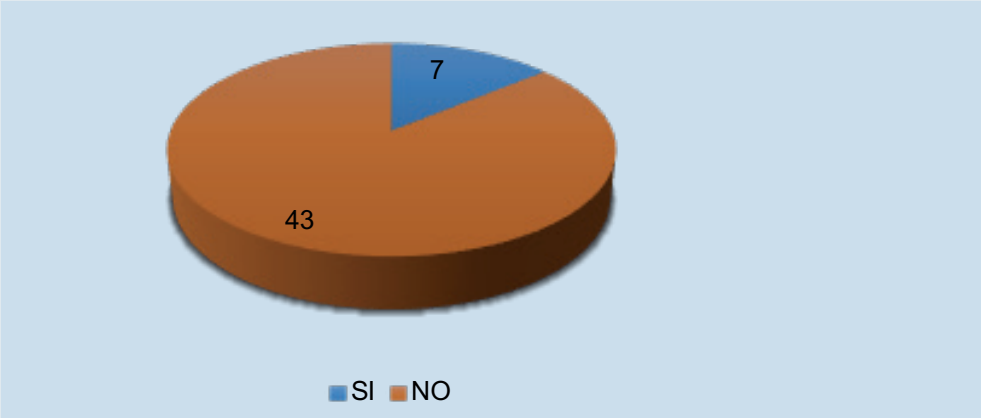

Fuente: Secretaria de Inclusión Social del DMQ – diciembre 2022

Del total de entrevistadas (50) en los establecimientos, el 14% de trabajadoras sexuales también ofertan sus servicios con el uso de medios tecnológicos y a través de redes sociales.

Es posible que la pandemia haya incentivado el uso de medios tecnológicos para ofertar servicios sexuales, debido a las restricciones impuestas, como medidas para enfrentar el virus. Además, se debe también, en gran medida, por la inseguridad propia de las calles, lo que hace que se vuelve cada vez más frecuente el uso de medios tecnológicos.

"Se paga una mensualidad de 70 dólares, dependiendo la página, porque son unas dos, tres páginas. Si quieres anunciarte en el cartel primerito, la Premium, eso es 200 dólares." Anónimo

Informe trabajo sexual-Quito 2023.indd 32 20/4/23 8:51 p. m.

V. INGRESOS ECONÓMICOS

• Ingresos económicos mensuales por grupos de edad

"Los precios se cambian dependiendo que pide el cliente, no es la edad es las peticiones del cliente. El precio estándar es de 20 dólares, pero hay chicas más jóvenes, ¿Por ganar más que hacen? Cobran menos, cobran 10 dólares y siendo jóvenes, entonces el cliente se va a lo más barato." Anónimo

Tabla Nro. 4
Ingreso económico mensual por grupos de edad, de las trabajadoras en establecimientos donde se ejerce el trabajo sexual

	INGRESO MENSUAL											
Grupo de edad	$0 $100	$101 $200	$201 $300	$301 $400	$401 $500	$501 $600	$601 $700	$700 $801	$801 -$900	$901 999	$1.000 o más.	TOTAL
Entre 18 a 29 años	2	2	3	1	7	1	2	0	2	1	2	23
Entre 30 a 44 años	1	1	1	1	3	1	0	1	3	3	4	19
Entre 45 a 64 años	0	1	0	0	1	0	1	0	2	0	0	5
Entre 65 a mas	0	0	0	0	0	0	0	0	0	0	0	0
TOTAL	**3**	**4**	**4**	**2**	**11**	**2**	**3**	**1**	**7**	**4**	**6**	**47**

Fuente: Secretaria de Inclusión Social del DMQ – diciembre 2022

Informe trabajo sexual-Quito 2023.indd 33 20/4/23 8:51 p. m.

De las personas encuestadas, según la información anterior, el 60 %(29) de las trabajadoras sexuales tiene ingresos mensuales totales inferiores a la Canasta Básica Familiar (La CBF en diciembre 2022, costó USD 763,44); de ese 60%(29) de trabajadoras sexuales, el 51% ni siquiera llega a un ingreso que cubra la canasta vital (USD 538,96). Solo el 34 %(17) tiene ingresos iguales o sobrepasan la canasta Básica Familiar. El 6%(3) no entrega información.

De acuerdo a esa misma Tabla Nro. 4, se observa que la edad de las trabajadoras en establecimientos no afecta sus ingresos económicos, considerando que, en estos establecimientos, el 84%(42) de trabajadoras sexuales son personas jóvenes y adultas jóvenes. Solo el 10% (5) son adultas medias y no se identifican adultas mayores. Y el 6%(3) no entrega información.

Para el caso del trabajo sexual trans en calle, la edad es un factor altamente decisivo:

"Juventud divino tesoro; porque pasó los 25 o 30 años y olvídate, chao Lola, ya eres una anciana. "Anónimo.

Informe trabajo sexual-Quito 2023.indd 34 20/4/23 8:51 p. m.

- **Ingresos económicos por días de trabajo.**

Tabla Nro. 5
Ingresos económicos por días de trabajo de las trabajadoras en establecimientos donde se ejerce el trabajo sexual

Días de trabajo / Ingresos	Menos de $100	$101- $200	$201 - $300	$301 -$400	$401 - $500	$501 - $600	$601 - $700	$701 - $800	$801 - $900	$901 -$999	Superior o igual a mil.	No quiso informar
1-2 días	**0**	3	0	0	0	0	0	0	0	1	0	0
3-4 días	**1**	0	0	0	2	1	2	1	**4**	2	1	1
5- 6 días	**2**	2	4	2	**9**	1	0	0	3	1	**5**	2
Todos los días.	**0**	0	0	0	0	0	1	0	0	0	0	0

Fuente: Secretaria de Inclusión Social del DMQ – diciembre 2022

De acuerdo a la tabla Nro. 5 se identifica que la cantidad de ingresos de las trabajadoras sexuales varían en relación a los días trabajados, siendo mayoritariamente entre cinco a seis días a la semana las cargas de trabajo de quienes se dedican a esta actividad. Además, en algunos casos, el trabajo sexual debe ser complementado con otra actividad laboral, para así cubrir sus necesidades familiares. De igual forma, en este grupo, la edad no es un

Informe trabajo sexual-Quito 2023.indd 35 20/4/23 8:51 p. m.

factor preponderante en relación a su ingreso económico, considerando que en los establecimientos donde se ejerce el trabajo sexual, se tiende a asignar plazas únicamente a mujeres jóvenes y adultas; conforme progresa la edad de quienes ejercen el trabajo sexual, se ven obligadas a cambiar a la modalidad en trabajo en calle, lo cual genera el incremento de factores de vulnerabilidad y riesgo.

VI. VIOLENCIAS

"Me pasaba mucho que yo me traumaba cuando las chicas se iban, hubo una temporada que mataban a las chicas en los hoteles y ya no se las veía más" Anónimo

• Protección por parte del Estado

De acuerdo a la gráfica Nro. 14, sobre percepción y frente a la pregunta: ¿Se siente protegida por el Estado? El 68%(34) de trabajadoras sexuales en establecimientos manifiestan sentirse protegidas, mientras que el 32%(16) no se sienten protegidas por el Estado. Frente a la pregunta ¿Cree que el Estado la protege de actos de violencia? El 72% (36) manifiesta sentirse protegidos por el estado de actos de violencia, mientras que el 28%(14) manifiesta no sentirse protegida por el estado de actos de violencia. Ante la pregunta ¿Conoce si el estado previene crímenes de odio contra el trabajo sexual? El 74% (37) manifiesta conocer que el estado si previene, mientras que el 26%(13) no conoce que el estado previene crímenes de odio contra el trabajo sexual.

Gráfico Nro. 14
Percepción de protección por parte del estado de las trabajadoras en establecimientos donde se ejerce el trabajo sexual.

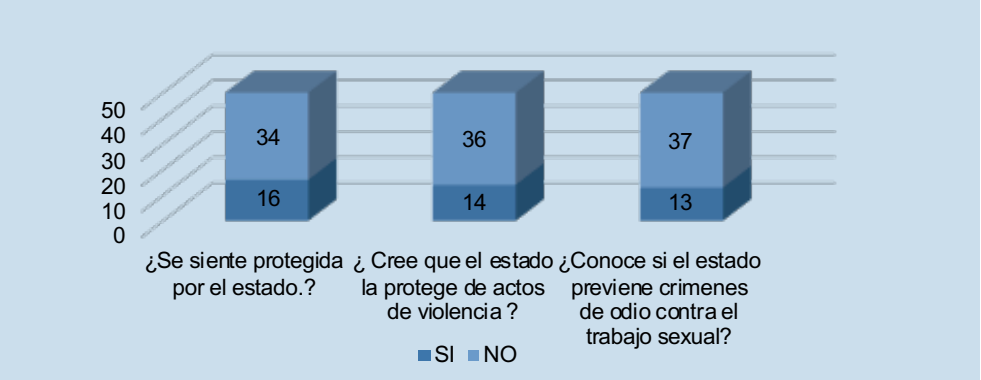

Fuente: Secretaria de Inclusión Social del DMQ – diciembre 2022

O los policías mismo abusaban, a veces nos hacían correr de por gusto, se nos reían, (…) o si no nos tenían toda la noche encerradas con frío, nos mojaban, nos echaban agua, nos echaban gas, todo nos quitaban. Nos cogían a toditas y nos iban a dejar botadas en Guápulo, nos decían corran y empezaban a disparar. Anónimo

¿Sabe que nos decían? mejor mátense, una menos de ustedes. ¿Entonces? ¿A quién íbamos? Anónimo

En relación a la actividad de trabajo sexual en calle se identificó lo siguiente:

En el sector de La Mariscal el uso de la calle está supeditado a grupos delincuenciales. Para poder ejercer el trabajo sexual en calle, se debe cubrir un pago semanal a estos grupos que extorsiona por permitir el uso de la calle, bajo amedrentamiento, el uso de la fuerza y el ejercicio de la violencia.

Los carteles: una banda del sur que manda a que les cobren a las chicas Ellos van miércoles o jueves a cobrar semanal 50 y 100 de entrada. Si no pagan les pegan, o les dan un disparo por las piernas. Anónimo.

Informe trabajo sexual-Quito 2023.indd 37 20/4/23 8:51 p. m.

Finalmente, es preciso enfatizar que existe extorsión dentro de las mismas trabajadoras sexuales, en base a la antigüedad de ellas, generando un falso principio de propiedad de los espacios públicos, según señalan: Algunas trabajadoras sexuales antiguas cobran a las nuevas por el uso del espacio, bajo el argumento de brindarles protección.

La dueña de la plaza (…); si quieres trabajar ahí, tú tienes que pagarle la plata. A mí nunca me pareció eso, o sea, uno sale a trabajar por sus hijos o por uno mismo, ¿y va a venir otra a manos vacías a quitarle lo poquito que uno se gana? Yo nunca compartí eso, yo siempre peleaba por eso. Anónimo.

En relación a trabajadoras sexuales trans, las condiciones de violencia a las que están expuestas son más fuertes aún. A los factores antes señalado, se suma la discriminación hacia las personas LGBTIQ+. Esto ha generado que la mayoría de estas personas hayan migrado a conseguir trabajo sexual a través de medios digitales. En las entrevistas y grupos focales realizados, se concuerda que la discriminación que sufre la comunidad trans al acceso al trabajo, es lo que motiva esa migración e incremento del uso de medios digitales.

Tenía que pasar frío, malas noches, maltratos de la policía, clientes que me han llevado, me han querido ahorcar. Por esas cosas cogí miedo. A veces salgo a vender caramelos, pero ya no salgo a la prostitución. Anónimo.

- **Víctima de agresión**

"Me llevaba dependiendo de él, en la 6 de Diciembre y Veintimilla, y ahí él me dice que quiere ocupar mis servicios en la ducha, entonces le dije que bueno y el..... y me dijo que tengo que devolverle la plata y le digo mi trabajo ya está, y el viene con una cosa para electrocutarme y yo mojada en la ducha me podía matar." Anónimo

Informe trabajo sexual-Quito 2023.indd 38 20/4/23 8:51 p. m.

El 92%(46) de trabajadoras sexuales entrevistas en establecimientos donde se ejerce el trabajo sexual en el sector de La Mariscal menciona que, al ejercer su trabajo, en algún momento de su actividad, ha sido víctima de violencia u otro tipo de agresión que ha vulnerado su integridad.

Gráfico Nro. 15
Trabajadoras sexuales entrevistadas en establecimientos

Fuente: Secretaria de Inclusión Social del DMQ – diciembre 2022

De acuerdo a la gráfica Nro. 15, el 8% de trabajadoras sexuales manifiestan haber sido víctimas de agresiones o violencias a causa del ejercicio del trabajo sexual en La Mariscal; denotando de esta manera, que el ejercicio de esta actividad en establecimientos legalmente constituidos brinda mayor seguridad que el ejercicio en calle o por cuenta propia.

Informe trabajo sexual-Quito 2023.indd 39 20/4/23 8:51 p. m.

Vulneración de derechos humanos

Gráfico Nro. 16
Vulneración de derechos humanos de trabajadoras sexuales entrevistadas en establecimientos

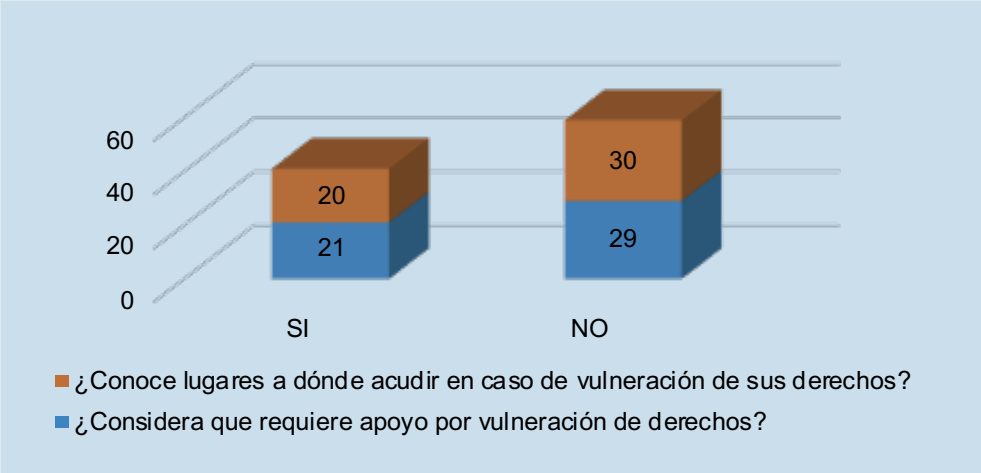

Fuente: Secretaria de Inclusión Social del DMQ – diciembre 2022

De acuerdo al gráfico Nro. 16, y según la pregunta a las trabajadoras sexuales entrevistadas, ¿Conoce lugares a donde acudir en caso de vulneración de sus derechos? el 40 %(20) manifiesta conocer, mientras que el 60%(30) desconoce a qué lugar acudir. Y frente a la pregunta: ¿Considera que requiere apoyo por vulneración de derechos? El 41% (21) considera que si requiere apoyo, mientras que el 59%(29), considera que no requiere apoyo.

Informe trabajo sexual-Quito 2023.indd 40 20/4/23 8:51 p. m.

9. COMPARATIVA CON LA DINÁMICA DEL TRABAJO SEXUAL EN EL CENTRO HISTÓRICO

Informe Trabajo Sexual en el Centro Histórico de Quito

Caracterización de la población Centro Histórico

Se identificó un total de 289 trabajadoras sexuales que realizan esta actividad dentro del centro histórico, de las cuales:

- **13% son jóvenes (18 a 29 años)**
- **45% adultas jóvenes (30 a 44 años)**
- **40% son adultos medios (45 a 64 años)**
- **2 % adultas mayores (65 en adelante)**

Se evidencia que las jóvenes representan la mayoría de la población seguido de las adultas jóvenes que son quienes han ejercido esta actividad desde temprana edad. Así mismo, se debe tomar en cuenta que las adultas mayores que continúen ejerciendo esta actividad, son quienes se encuentran en mayor situación de vulnerabilidad.

En contraste, las edades de las trabajadoras sexuales identificadas en el sector de La Mariscal corresponde a mujeres jóvenes y adultas. No se identificaron personas adultas mayores.

Informe trabajo sexual-Quito 2023.indd 41 20/4/23 8:51 p. m.

Salud

El 75 % de trabajadoras sexuales del Centro Histórico no accede a ningún tipo de medicamentos por parte del Estado. Sólo el 13 % accede por intermedio de los dispensarios del Ministerio de Salud Pública.

En contraste, el 94% de trabajadoras sexuales Centro Histórico encuestadas en establecimientos en La Mariscal tiene controles médicos regulares. Justamente por la naturaleza del trabajo dentro de un establecimiento que debe sujetarse a la normativa establecida para esta actividad.

Educación

En este aspecto se identificó que sólo 155 trabajadoras sexuales logró culminar sus estudios de educación básica, es decir, el 53,6 % su máximo nivel de estudios es la escuela. De este porcentaje, sólo el 3,5 % de la población analizada respondió tener interés en la culminación de sus estudios básicos y el 2,9 % en aprender a leer y escribir.

Las trabajadoras sexuales sin estudio o educación inicial, representa el 8,3%.

En La Mariscal, sin embargo, el 14%(7) ha cursado estudios superiores, el 38%(19) ha cursado la secundaria.

Interés en la capacitación

El 85,8% de trabajadoras sexuales del Centro Histórico tienen interés de capacitarse. Dato muy similar al de las trabajadoras sexuales de La Mariscal, de las cuales el 88% de la población desea continuar con sus estudios.

Economía familiar

Al indagar este aspecto, se detectó que el 85 % de trabajadoras sexuales del Centro Histórico percibe ingresos inferiores a 1 RMU establecida para el año 2021, fecha en la que se realizó el levantamiento de la información. Además, es necesario contrastar que la Canasta Familiar Básica tiene un costo de 715,31 USD. En tanto, la Canasta Familiar Vital alcanza un costo de 505,32 USD. (INEC, nov. 2021). En este sentido, el 94 % de trabajadoras sexuales no accede a cubrir con una Canasta Familiar Básica, y el 89% ni siquiera accede a cubrir la Canasta Familiar Vital.

En contraste en el sector de La Mariscal; el 60 % de las trabajadoras sexuales tiene ingresos mensuales totales inferiores a la Canasta Básica Familiar, el 51% ni siquiera llega a un ingreso que cubra la canasta vital. Solo el 34 % tiene ingresos iguales o sobrepasan la canasta Básica Familiar.

Este dato evidencia la precarización de las condiciones de vida de las trabajadoras sexuales y confirma que el nivel de ingreso no llega a cubrir en sus necesidades vitales, peor aún cubrir las necesidades de salud.

10. CONCLUSIONES

- En lo referente a salud, las entrevistas a las trabajadoras sexuales se determinan que en su mayoría las trabajadoras en establecimientos donde se ejerce el trabajo sexual tienen accesos a controles médicos regulares y cuentan con el carné de salud, lo que permite mantener un cuidado individual y familiar. No obstante, pocos son los casos en los que tiene un seguro médico que garantice su bienestar. Sin embargo, este panorama cambia por completo cuando analizamos el trabajo sexual en calle, en donde las condiciones de desprotección son más graves.

- No existe una proyección a mediano y largo plazo con respecto a la garantía de su salud y servicios de salud, peor aún, relacionados a una opción de jubilación.

- En cuanto a educación se identificó que la mayoría de trabajadoras en establecimientos donde se ejerce el trabajo sexual han cursado niveles de estudios como: primaria, secundaria y superior de manera completa, lo que determina que existen otro tipo de factores o la falta de ofertas laborales que les impide tener otras alternativas de trabajo. Además, es importante recalcar que la mayor parte de mujeres que han cursado el nivel superior completo son de origen extranjero.

- Adicionalmente, se determina que los días con mayor frecuencia laboral dentro de establecimientos donde se ejerce el trabajo sexual son los días jueves y viernes, con mayor índice de trabajadoras en el horario de la noche (6 p.m. a 12 a.m.). Para el caso del trabajo sexual en calle, el día de mayor concurrencia es el miércoles.

Informe trabajo sexual-Quito 2023.indd 44 20/4/23 8:51 p. m.

- Por otro lado, 60% de las trabajadoras sexuales, en establecimientos, no puede cubrir el monto de una Canasta Básica Familiar. De ese 60% de trabajadoras sexuales, el 51% no accede a un ingreso que cubra la canasta vital (USD 538,96). Lo cual implica la necesidad de inferir en procesos productivos y de empleabilidad para este sector. La situación se vuelve mucho más grave para las trabajadoras sexuales de calle, especialmente las personas trans que ejercen el trabajo sexual.

- Con respecto a la protección recibida por parte del Estado, se evidencia una gran diferencia entre trabajadoras en establecimientos donde se ejerce el trabajo sexual, y trabajadoras sexuales en calle, siendo la calle un espacio altamente violento e inseguro.

- En el proceso de levantamiento de información del trabajo sexual en calle, se evidencia que la Av. 10 de agosto, Av. Rio Amazonas y Av. 18 de septiembre son los sectores de mayor incidencia del trabajo sexual en calle.

- Concluir que, de acuerdo a las entrevistas realizadas a las trabajadoras sexuales en los establecimientos, los ingresos que perciben no aseguran la subsistencia de las personas que ejercen el trabajo sexual ni la de sus familiares.

- Las condiciones de desprotección bajo las cuales se ejerce el trabajo sexual, no garantizan el sostenimiento a mediano y largo plazo de quienes realizan esta actividad, ya que son víctimas de diversas formas de violencia, por la naturaleza de su trabajo.

11. RECOMENDACIONES DE EJES DE POLÍTICAS PÚBLICAS VINCULADAS AL TRABAJO SEXUAL

- Debido a todas las problemáticas que se detectaron dentro del informe llevado a cabo, es necesario desarrollar políticas públicas que promuevan la implementación de distintos programas y servicios municipales que se ejecuten especialmente en temas de educación, salud y promoción de derechos humanos.

- Carnetización, protegiendo la identidad, pero con un código QR que dé cuenta que es la persona autorizada y no otra, así se combate la trata de personas. El carné les permitirá acceder a todos los servicios sociales del DMQ con preferencia en la calificación (incentivos) para crédito, vivienda, otros.

- Se recomienda articular acciones con la Secretaria de Salud para el libre acceso de controles médicos mensuales, permitiendo de esta manera minimizar la posibilidad de adquirir alguna enfermedad por trasmisión sexual a lo largo del tiempo.

- Dado que más del 80% de trabajadoras sexuales desean capacitarse, se considera necesario establecer programas de educación para todos los niveles de manera acelerada, destinados a trabajadoras sexuales que deseen continuar con sus estudios. Así también capacitaciones técnicas de acuerdo a sus intereses, los cuales permitirán mejorar su opción de empleabilidad, a fin de que se generen sustentos a largo plazo.

- Apoyar a una modalidad especial de seguridad social para que tengan acceso a los beneficios de salud y afiliación.

Informe trabajo sexual-Quito 2023.indd 46 20/4/23 8:51 p. m.

- Vincular los procesos de formación a mecanismos de obtención de capitales semilla para el emprendimiento e inclusión de estos emprendimientos en los lugares que dispone el Municipio para la comercialización como son: ferias y mercado.

- Se necesita implementar medidas rápidas, ante actos de inseguridad o violencia a las que se encuentren expuestas durante el ejercicio de su trabajo, así también ejecutar programas que garanticen la promoción de derechos humanos. La implementación de botones de pánico en los centros, y la asignación de cámaras de seguridad en las calles identificadas con mayor presencia de trabajo sexual. Sumar a este esfuerzo la articulación con los entes de control y seguridad de nivel nacional para la prevención de delitos en estos sectores.

- Implementar acciones conjuntas con el Gobierno Central, con el objetivo de brindar acceso específico a esta población para servicios de justicia, a fin de que se esclarezcan los presuntos casos de sobornos, extorsión y diferentes formas de violencia a los cuales las trabajadoras sexuales están expuestas en calle.

- Acceso a consejería y patrocinio legal en los Centros de Equidad y Justicia, además, asistencia de las Juntas Mertropoliotanas de Protección de Derechos para sus hijos y para ellas.

12. BIBLIOGRAFÍA

Abramovich, V. (2006). Una aproximación al enfoque de derechos en las estrategias y políticas de desarrollo. CEPAL 88, 35-50.

Sánchez-Parga, J. (1989) *La observación, la memoria y la palabra en la investigación social.* ABYA YALA.

Acero, M. T. (14 (27), 97-110). *El trabajo sexual desde una perspectiva de los derechos humanos: implicaciones.* Quito: S/E.

BENHABIB. (1992). *Trabajo-sexual-perspectiva-antropológica. BENHABIB*, 137.

Bonilla – Castro, Elssy. Rodríguez Sehk, Penélope. Más allá de los métodos. La investigación en ciencias sociales. Editorial Norma. Colombia. 1997

Castellanos, B. (2008). *Prostitución, sexualidad y producción una perspectiva marxista. Nómadas, 189-196.* México: S/E.

INEC. Boletín Técnico N°12-2022-IPC. Diciembre, 2022

Larrea, N. M. (2020). Condiciones socio laborales de las Trabajadoras Sexuales en Quito Ecuador. *Revista de Ciencias Sociales 42, Volumen 1, diciembre de 2020*, 166 - 181.

María-José-Chávez-Naranjo. (2014). La-salud-y-los-derechos-humanos-de-las-mujeres. *Revista de DDHH - PADH - UASB*, 5.

Mugak. (2013). Trabajo-sexual-mujeres. *Revista-Mugak-No. 23*, 23.

Peter-Benenson-House. (2015). Amnistía Internacional. En Peter-Benenson-House, *Amnistía Internacional* (pág. 345). Quito: Amnesty International Ltd.

Sandra-Álvarez-Mariana-Sandoval. (2013). *EL TRABAJO SEXUAL EN EL CENTRO HISTORICO DE QUITO.* Quito: Esteban Crespo.

Unda, R. (2014). Estado, sociedad y producción de politicidad. Políticas públicas y políticas sociales en el contexto. Quito, Ecuador.

Informe trabajo sexual-Quito 2023.indd 48 20/4/23 8:51 p. m.

Índice de gráficos

Gráfico Nro. 1:	Número de trabajadoras sexuales entrevistadas, por grupos de edad	15
Gráfico Nro. 2	Auto identificación étnica de trabajadoras sexuales entrevistadas	18
Gráfico Nro. 3	Nacionalidad de las trabajadoras sexuales entrevistadas	19
Gráfico Nro. 4	Lugar de residencia de las trabajadoras sexuales entrevistadas	20
Gráfico Nro. 5	Lugar de nacimiento por provincia	22
Gráfico Nro. 6	Acceso a salud pública de las trabajadoras sexuales entrevistadas	23
Gráfico Nro. 7	Nivel de educación cursada de las trabajadoras sexuales entrevistadas	25
Gráfico Nro. 8	Actualmente estudia o desea continuar estudios las trabajadoras sexuales entrevistadas	26
Gráfico Nro. 9	Interés en temas de capacitación	29
Gráfico Nro. 10	Número de trabajadoras sexuales, según día de mayor concurrencia, a los establecimientos	29
Gráfico Nro. 11	Horas del día vs. Establecimientos o calle.	30
Gráfico Nro. 12	Mapa de calles con mayor y menor afluencia de trabajadoras sexuales	31
Gráfico Nro. 13	Trabajadoras sexuales entrevistadas y el uso de medios tecnológicos para ofertar servicios.	32
Gráfico Nro. 14	Percepción de protección por parte del estado de las trabajadoras en establecimientos donde se ejerce el trabajo sexual.	37
Gráfico Nro. 15	Trabajadoras sexuales entrevistadas en establecimientos	39
Gráfico Nro. 16	Vulneración de derechos humanos de trabajadoras sexuales entrevistadas en establecimientos	40

Informe trabajo sexual-Quito 2023.indd 49 20/4/23 8:51 p. m.

Índice de tablas

Tabla Nro. 1	Tiempo de trabajo por grupos de edad; trabajadoras sexuales entrevistadas	17
Tabla Nro. 2	Estado civil de las trabajadoras sexuales entrevistadas	21
Tabla Nro. 3	Seguros médicos por grupos de edad de las trabajadoras sexuales entrevistadas	24
Tabla Nro. 4	Ingreso económico mensual por grupos de edad, de las trabajadoras en establecimientos donde se ejerce el trabajo sexual	33
Tabla Nro. 5	Ingresos económicos por días de trabajo de las trabajadoras en establecimientos donde se ejerce el trabajo sexual	35

Informe trabajo sexual-Quito 2023.indd 50 20/4/23 8:51 p. m.

Municipio de Quito

Secretaría de INCLUSIÓN SOCIAL

Por un Quito Digno

@InclusionQuito

Municipio de Quito | Secretaría de INCLUSIÓN SOCIAL | Por un Quito Digno

Jorge Washington E4-54 y Amazonas - Telf: 3952300 Ext. 12269 – 12259
inclusion.quito@quito.gob.ec - www.quito.gob.ec

Informe trabajo sexual-Quito 2023.indd 52 20/4/23 8:51 p. m.